

中国木材市场报告

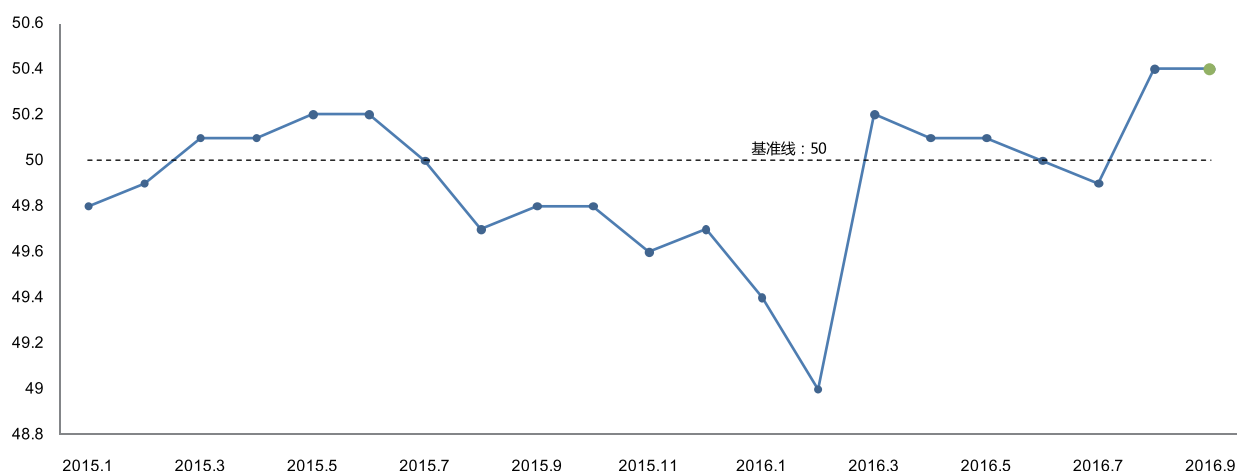
2016年9月下



指数

中国制造业采购经理人指数 PMI

中国物流与采购联合会、国家统计局服务业调查中心发布的 2016 年 9 月份中国制造业采购经理指数 (PMI) 为 50.4%，与上月持平。



特约分析师张立群认为：“9 月份 PMI 指数与上月持平，继续保持在荣枯线以上，表明经济运行企稳态势在继续发展。从分项指数看，各项订单指数小幅波动，有升有降；采购量指数下降、进口指数提高；产成品、原材料库存指数小幅下降，生产活动预期指数继续提高。综合看，市场需求总体平稳，市场预期平稳，企业生产经营活动在上月出现回升后，总体处于平稳状态。经济企稳的因素在逐步积累之中。”

生产指数为 52.8%，比上月上升 0.2 个百分点。从企业规模来看，大型、中型企业生产指数高于 50%，分别为 56.1% 和 50.2%；小型企业低于 50%，为 44.2%。

新订单指数为 50.9%，比上月下降 0.4 个百分点。从企业规模来看，大型企业新订单指数高于 50%，为 54.5%；中型企业和小型企业低于 50%，分别为 46.9% 和 43.9%。

产成品库存指数为 46.4%，比上月下降 0.2 个百分点。从企业规模来看，大型企业、中型企业和小型企业产成品库存指数均低于 50%，分别为 47.5%、45.0% 和 44.7%。

采购量指数为 51.9%，比上月下降 0.7 个百分点。从企业规模来看，大型、中型企业采购量指数高于 50%，分别为 54.2% 和 50.1%；小型企业低于 50%，为 45.9%。

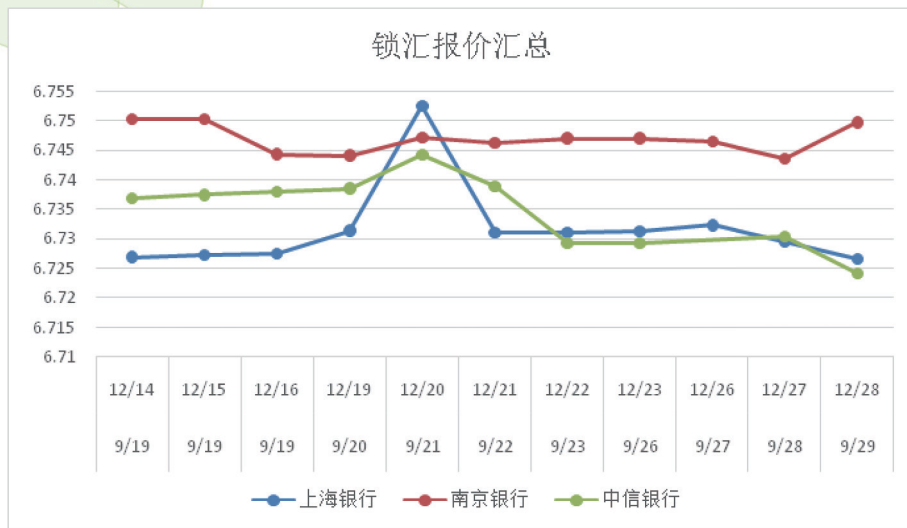
进口指数为 50.4%，比上月上升 0.9 个百分点。从企业规模来看，大型企业进口指数高于 50%，为 51.2%；中型和小型企业指数低于 50%，分别为 48.3% 和 48.1%。

原材料库存指数为 47.4%，比上月下降 0.2 个百分点。从企业规模来看，大型企业、中型企业和小型企业的原材料库存指数均低于 50%，分别为 48.6%、45.5% 和 46.2%。

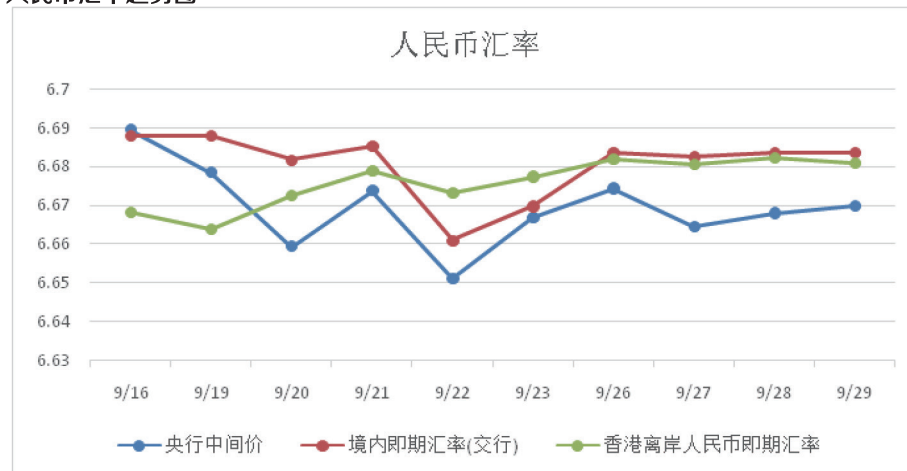
汇率

汇率 & 利率趋势简报

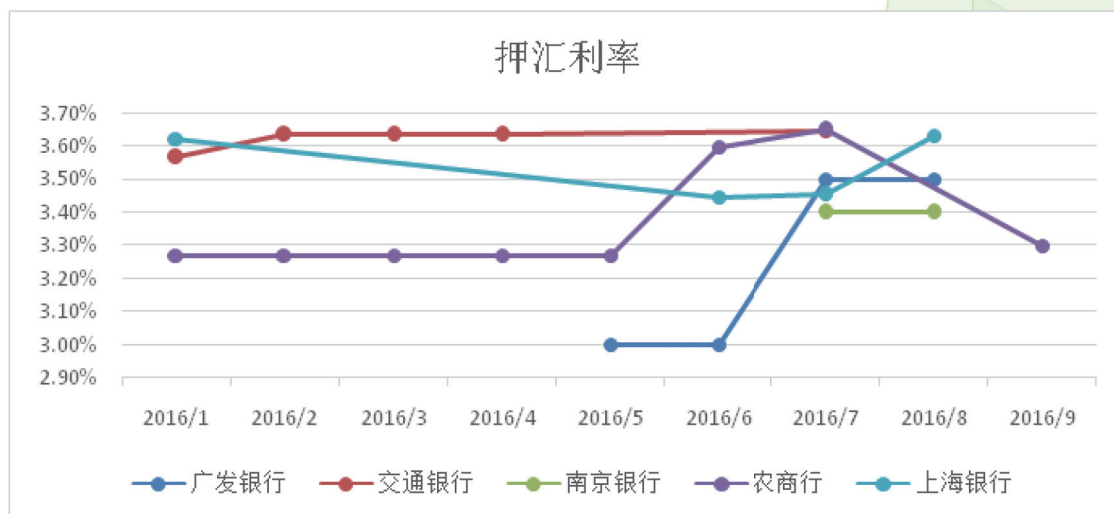
远期售汇锁汇报价趋势图



人民币汇率趋势图



2016年各月银行押汇利率趋势图



汇率

Libor(美元)统计简表(9月下)

日期	O/N	一个月	三个月	六个月	一年
9月16日	0.42044	0.53178	0.85711	1.24733	1.54489
9月19日	0.42044	0.53178	0.85711	1.24733	1.54489
9月20日	0.42156	0.53617	0.86067	1.25656	1.55578
9月21日	0.42211	0.54306	0.86589	1.25939	1.56467
9月22日	0.42211	0.54633	0.86333	1.25878	1.57078
9月23日	0.42322	0.52222	0.85294	1.24472	1.55744
9月26日	0.42322	0.52222	0.85294	1.24472	1.55744
9月27日	0.42433	0.52444	0.85294	1.24444	1.55522
9月28日	0.42544	0.52667	0.85378	1.24194	1.55122

国际市场汇率

日期	美元指数	美元	欧元	英镑	澳元	加元	新西兰元	新加坡元	100日元
9月16日	95.9043	6.6895	7.5059	8.8323	5.0011	5.0807	4.8538	4.8959	6.5279
9月19日	95.8751	6.6786	7.4551	8.6914	5.0099	5.0618	4.8574	4.8826	6.5286
9月20日	95.7702	6.6595	7.4484	8.6855	5.0199	5.0428	4.8629	4.8912	6.5400
9月21日	95.4920	6.6738	7.4396	8.6659	5.0408	5.0607	4.8822	4.9018	6.5666
9月22日	95.4530	6.6513	7.4495	8.6722	5.0788	5.0894	4.8897	4.9219	6.6361
9月23日	95.4930	6.6670	7.4698	8.7200	5.0966	5.1043	4.8687	4.9160	6.6114
9月26日	95.3015	6.6744	7.4986	8.6628	5.0825	5.0744	4.8295	4.9113	6.6155
9月27日	95.4494	6.6646	7.4973	8.6416	5.0853	5.0242	4.8467	4.8988	6.6400
9月28日	95.4263	6.6681	7.4779	8.6767	5.1132	5.0514	4.8618	4.9046	6.6421
9月29日	95.4170	6.6700	7.4854	8.6991	5.1321	5.1099	4.8603	4.9068	6.6057

免责声明:

以上数据源自市场公开咨询平台,并结合上海公司实际情况编纂整理,仅供内部参考

汇率

相关新闻

(一) 外汇

- 1、渣打：中国央行将保持人民币相对稳定，预计年底兑美元在 6.67；预计今年底之前仍有两次降准，每次 50 基点。
- 2、彭博：德意志银行仍在与中国外管局讨论将出售华夏银行股份所得汇出境外，后者建议德银分批将资金汇出境外。
- 3、中国银行业协会首席经济学家巴曙松：适度提高人民币汇率波动的容忍度，有利于灵活应对离岸市场汇率波动和进一步推动人民币国际化。

(二) 宏观

- 1、央行公开市场周三零回笼零投放，终结此前连续两天大额净回笼。央行当日进行 1400 亿元 14 天期、100 亿元 28 天期逆回购，利率和前期持平；当日有 1500 亿元逆回购到期。
- 2、央行公开市场净回笼步伐暂缓，难阻利率上行态势。隔夜 SHIBOR 涨 1.2 个基点报 2.1780%，连涨 2 日；7 天 SHIBOR 涨 1.7 个基点报 2.4760%；1 个月 SHIBOR 涨 0.43 个基点报 2.7396%，连涨 11 日创 8 月 3 日以来新高；3 个月 SHIBOR 跌 0.1 个基点报 2.8015%。银行间 1 天期质押式回购加权利率早盘升至 2.2911%，创 2 月 25 日来新高，同时 7 天期利率升至 2.5873%，创 1 年新高。

(三) 海外

- 1、IMF 主席拉加德：将下调 2016 年美国经济增长预估，因为今年上半年遭遇的种种挫折；发达国家需要保持宽松货币政策；中国 GDP 将继续以 6% 左右的速度增长，印度增速将超过 7%。
- 2、欧洲央行行长德拉基：均衡利率水平的降低使得欧洲央行采取负利率；需要更加强劲的财政政策；欧洲央行将坚持接近 2% 的通胀目标；当退出低利率阶段时，需要非常有把握才行；否则负面影响将抵消所有的正面影响，欧洲央行不得不再降息。
- 3、英国央行副行长：预计在某个时点需要进行进一步的货币政策刺激；直到银行利率达到 2%，才会考虑退出 QE，确实有逐渐退出 QE 的计划；英镑贬值帮助英国经济进入新平衡。

免责声明：

以上数据源自市场公开咨询平台，并结合上海公司实际情况编纂整理，仅供内部参考

海关数据

2016年1-8月中国海关进口数据

2016年1-8月中国海关相关材种进口数量

	原木 万立方	辐射松原木 万吨	白松原木 万吨	落叶松原木 万吨	花旗松原木 万吨
1月	366	81.6	37.4	16.6	9.4
2月	292	55	28.7	14.8	8.2
3月	444	111.3	33.5	21.6	12.3
4月	444	118.6	38.2	17.4	10.9
5月	424	104.7	40.3	20.3	12.9
6月	422	94.9	39.9	23.4	14.5
7月	418	97.5	38.7	19.6	14.4
8月	424	115.1	45.01	21.2	15.6
总量	3234	778.7	301.7	154.9	98.2

2016年1-8月中国海关相关材种进口金额

	原木 亿美元	辐射松原木 亿美元	白松原木 亿美元	落叶松原木 亿美元	花旗松原木 亿美元
1月	6.2	1.1	0.6	0.2	0.2
2月	4.9	0.7	0.4	0.1	0.1
3月	7.4	1.4	0.5	0.2	0.2
4月	7.2	1.5	0.6	0.2	0.2
5月	6.8	1.4	0.7	0.2	0.2
6月	7.2	1.3	0.6	0.2	0.3
7月	6.9	1.3	0.6	0.2	0.3
8月	6.5	1.5	0.7	0.2	0.3
总量	53.1	10.2	4.7	1.5	1.8



价格

国内各港口原木价格

2016年9月15日统计

	辐射松3.9小A 元/立方米	辐射松3.9中A 元/立方米	辐射松3.9纸浆 元/立方米	辐射松5.9中A 元/立方米	铁杉22-28 元/立方米	花旗松22-28 元/立方米	樟子松22-28 元/立方米	白松14-20 元/立方米	落叶松14-20 元/立方米
天津	780	830	680	870	940	970	860	-	-
曹妃甸	740	800	650	830	890	920	-	-	-
太仓、常熟	780	810	680	850	910	960	840	940	900
岚山、连云港	760	840	670	860	900	900	-	-	-
沙田	900	940	810	960	-	-	-	-	-
漳州	920	940	800	970	-	920	-	-	-
钦州	930	960	830	980	-	-	-	-	-
重庆	800	890	750	900	-	-	-	-	-
均价	826	876	734	903	910	934	850	940	900

2016年9月30日统计

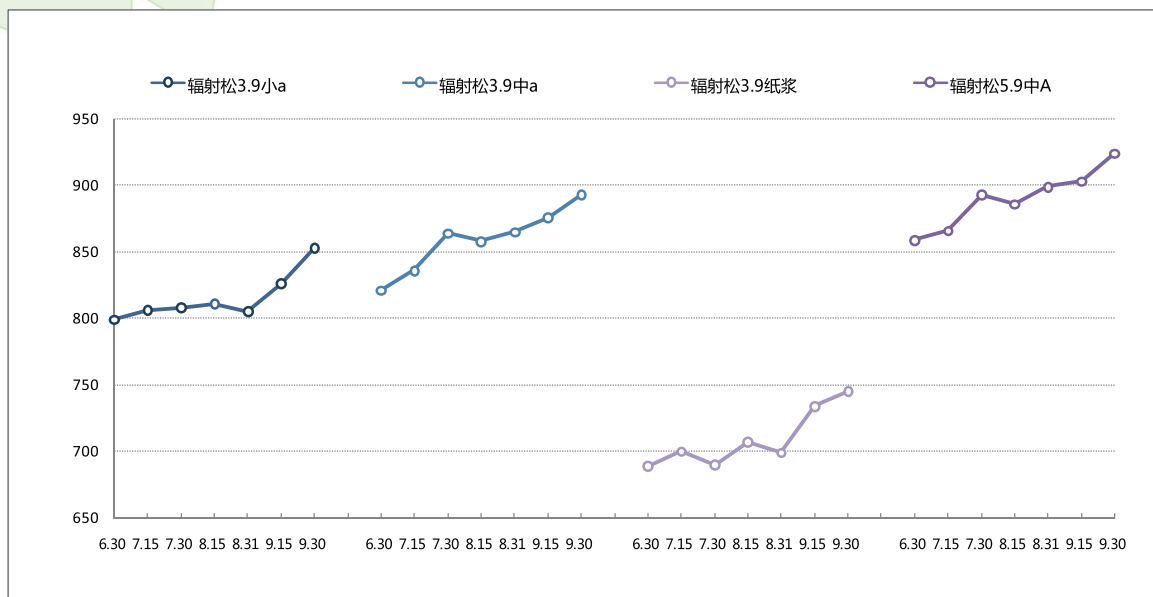
	辐射松3.9小A 元/立方米	辐射松3.9中A 元/立方米	辐射松3.9纸浆 元/立方米	辐射松5.9中A 元/立方米	铁杉22-28 元/立方米	花旗松22-28 元/立方米	樟子松22-28 元/立方米	白松14-20 元/立方米	落叶松14-20 元/立方米
天津	820	840	680	900	940	970	850	-	-
曹妃甸	800	820	650	860	890	920	-	-	-
太仓、常熟	800	840	700	880	960	1020	890	980	950
岚山、连云港	810	840	700	860	910	910	-	-	-
沙田	920	980	810	1000	-	-	-	-	-
漳州	900	930	800	970	-	-	-	-	-
钦州	970	1000	870	1020	-	-	-	-	-
重庆	800	890	750	920	-	-	-	-	-
均价	853	893	745	926	925	764	870	980	950



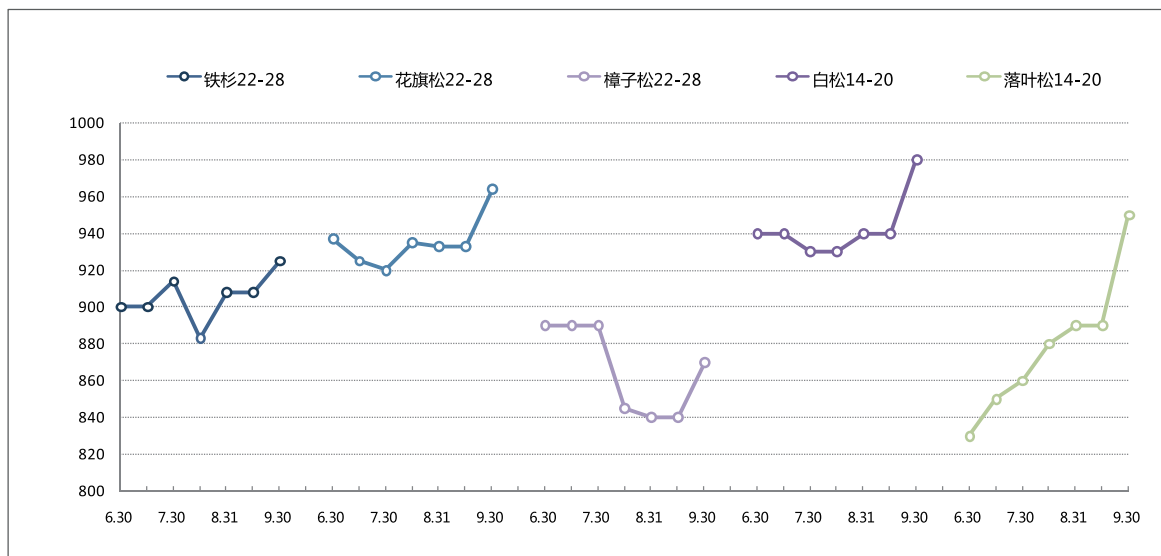
价格

国内各港口原木均价走势

国内各港口原木均价走势 - 辐射松材种 (单位: 元 / 立方米)



国内各港口原木均价走势 - 其他材种 (单位: 元 / 立方米)



到港

国内各港口船舶到港量

港口	船名	ETA	货种	数量
常熟	DAIWAN WISDOM	9月16日	新西兰原木	31100
	BERGE ANNUPURI	10月1日	新西兰原木	23000
	TAIZHOU PIONEER	10月3日	澳大利亚原木	27000
岚桥	AFRICAN MERLIN	9月28日	新西兰原木	30000
	GENCO CHARGER	9月28日	新西兰原木	20000
太仓	ALLAIHA	9月29日	俄罗斯原木	5000
	DAIWAN DOLPHIN	10月1日	美国原木	10000
	CHORON	10月1日	俄罗斯原木	5600
	JET	10月2日	俄罗斯原木	9000
	IYO SEA	10月3日	加拿大原木	30000
	CONFIDENT	10月3日	俄罗斯原木	2000
	TIMARU STAR	10月3日	加拿大原木	22691
	KIWI TRADER	9月22日	美国原木	10820
	POYANG	10月6日	美国原木	38551
	ALFA	10月7日	俄罗斯原木	4101
岚山	ALASKA	10月9日	加拿大原木	40794
	GENCO CHARGER	9月28日	新西兰原木	20105
	LUCHOW	10月5日	新西兰原木	38000
晋江	FEIZHOUFANZUIYA	9月27日	新西兰原木	7000
	HANGHAISAITUO	9月30日	非洲原木	17954
镇江	SPRING SCENERY	10月1日	新西兰原木	32000
	TIAJIN VENTURE	10月11日	澳大利亚原木	34522
虎门	SUPER SARAH	9月29日	澳大利亚原木	28017
钦州	LA LANDRAIAS	9月26日	新西兰原木	36632
	CLEANTEC	10月2日	澳大利亚原木	30200
	GLOBAL ROUND	10月6日	新西兰原木	33000
	CHERRY POINT	10月10日	澳大利亚原木	28000
龙口	MAPLE AMBITION	9月26日	澳大利亚原木	21338
漳州	YANGTZE PIONEER	10月5日	新西兰原木	30988
总量				667413

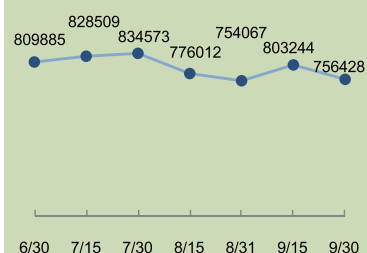


库存

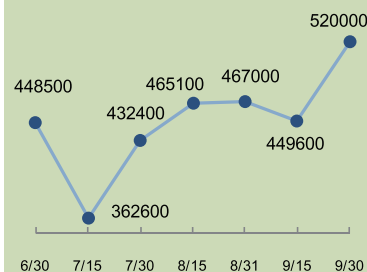
国内各港口库存 (单位: 立方米)

港口	材种	9月15日	9月30日	变化量	
				数量	百分比
常熟	辐射松	280000	190000	-90000	-47.4%
	澳松	25000	20000	-5000	-25.0%
	北美材	33000	30000	-3000	-10.0%
	日本原木	4000	5000	1000	20.0%
	总量	342000	245000	-97000	-39.6%
重庆	辐射松	99000	101000	2000	2.0%
	加勒比松	9000	15000	6000	40.0%
	其他	7000	5800	-1200	-20.7%
	总量	115000	121800	6800	5.6%
大新华	俄罗斯原木	16000	4000	-12000	-300.0%
	日本原木	15000	28000	13000	46.4%
	总量	31000	32000	1000	3.1%
美锦	辐射松	39000	27000	-12000	-44.4%
	北美材	49000	44000	-5000	-11.4%
	澳松	91000	65000	-26000	-40.0%
	总量	179000	136000	-43000	-95.8%
一期	俄罗斯原木	26997	22124	-4873	-22.0%
	俄罗斯板材	155	534	379	71.0%
	加拿大原木	237220	265908	28688	10.8%
	阿拉斯加原木	51197	52163	966	1.9%
	总量	315569	340729	25160	61.6%
万方	俄罗斯原木	65952	41079	-24873	-60.5%
	北美材	118923	90460	-28463	-31.5%
	辐射松	26540	68137	41597	61.0%
	澳松	79912	69006	-10906	-15.8%
	日本原木	17348	11017	-6331	-57.5%
总量	308675	279699	-28976	-104.2%	
岚山	原木	449600	520000	70400	13.5%
董家口	原木	160000	220000	60000	27.3%
赣榆	辐射松	90000	30000	-60000	-200.0%
	北美材	11000	11000	0	0.0%
	总量	101000	41000	-60000	-200.0%
连云港	辐射松	300	11000	10700	97.3%
	澳松	20000	-	-	-
	总量	145000	100000	-45000	-45.0%
沙田	辐射松	145000	100000	-45000	-45.0%
	北美材	30000	30000	40000	-
	桉木	-	-	-	-
	总量	195000	130000	-5000	-45.0%
钦州	辐射松	35000	75000	40000	53.3%
	北美材	10000	3000	-7000	-233.3%
	总量	45000	78000	33000	-180.0%
天津	辐射松	500	0	-500	-
	北美材	98000	90000	-8000	-8.9%
	欧洲材	60000	62000	2000	3.2%
	板材	4000	3000	-1000	-33.3%
	总量	162500	155000	-7500	-39.0%
曹妃甸	辐射松	20000	12000	-8000	-66.7%
	北美材	100000	57000	-43000	-75.4%
	总量	120000	69000	-51000	-142.1%
漳州	辐射松	39125	108856	69731	64.1%
总量	2563769	2488084	-45339	-1.8%	

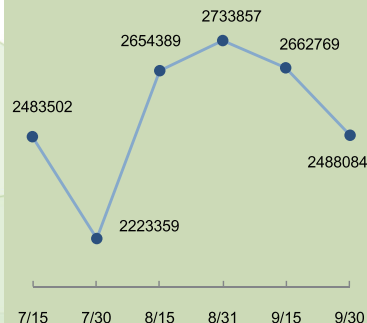
太仓港库存走势 (单位: 立方米)



岚山港库存走势 (单位: 立方米)



港口总量库存走势 (单位: 立方米)



读者意见反馈卡

尊敬的读者

感谢您阅读《中国木材市场报告》。

为了解您对本刊定位、栏目设置、报道内容等方面的意见和建议，请抽空填写《读者意见反馈卡》并回寄、传真或电子邮件给本刊编辑部，谢谢支持。

1、内容评价

您最喜欢本刊哪个栏目：

- 中国木材价格指数
- 汇率 & 利率趋势简报
- 国内各港口原木价格及走势
- 国内各港口库存

- 中国制造业采购经理人指数 PMI
- 国内各港口原木价格
- 国内各港口船舶到港量
- 海关月度数据及企业排名

您认为哪个栏目需改进：

- 中国木材价格指数
- 汇率 & 利率趋势简报
- 国内各港口原木价格及走势
- 国内各港口库存

- 中国制造业采购经理人指数 PMI
- 国内各港口原木价格
- 国内各港口船舶到港量
- 海关月度数据及企业排名

您认为还应该补充哪些栏目或内容 _____

2、您的关注点

您希望通过本刊了解：

- 宏观市场指数
- 价格行情
- 港口库存
- 船舶信息
- 企业排名
- 其他

反馈联系方式：

地址：上海市徐汇区宜山路 425 号 1812 室

邮编：200030

电话：021-34091160

传真：021-34091163

E-mail: admin@shsws.net

