

WOOD INFORMATION UPDATES

总第 77期 | 木材信息快报  
2020年12月刊



中国林产品集团有限公司



中国林业产业联合会国际投资贸易促进会

# 木材信息



上海胜握胜林业有限公司 编制





《木材信息快报》 Wood Information Updates  
2020年12月刊【总第77期】

#### 编辑部

编委会主任

李斌 刘乃铭

编委会副主任

王满 陈绍志 付建全 王利伟 罗曼

编委会委员（按姓氏笔画为序）

王利伟 张剑 陈万林 陈湘舟

尚金瑞 罗曼 徐海平

编辑

高超 申雅洁 李丹 李嘉敏

#### 主办单位

中国林业产业联合会国际投资贸易促进会

中国林产品集团有限公司

北京市朝阳区安苑路20号世纪兴源大厦1312室

010-84898240

上海胜握胜林业有限公司

上海市黄浦区龙华东路325号博荟广场A座12楼

021-34091160

内部刊物，严禁翻印，转载请注明出处

办刊宗旨：

聚焦行业新闻 掌握实时资讯

推动行业交流 促进企业发展



#### 政经新闻

- 01 中央企业积极贯彻落实国企改革三年行动
- 03 2020年版鼓励目录出台 外商投资迎重磅利好
- 05 前11月规上工业企业利润增长2.4%

#### 汇率

- 07 人民币汇率、银行押汇利率趋势图
- 08 Libor美元统计简表、国际市场汇率

#### 本期关注

- 09 前11个月我国进出口增长1.8%



#### 最新资讯 国内

- 13 绥芬河木材进口加工成口岸发展“顶梁柱”
- 14 湖南2021年计划营造林1070万亩

# CONTENTS 目录



## 最新资讯 国际

---

- 15 2020年越南木材出口预计达到125亿美元
- 16 菲律宾林产品出口收入上升

## 林产聚焦

---

- 17 “一山连两翼” 成都这座森林公园渐长成



## 数据分析

---

- 23 太仓地区12月原木市场情况

## 中央企业积极贯彻落实国企改革三年行动

来源/人民日报




从国务院国资委获悉：国企改革三年行动启动以来，中央企业一手抓实施方案制订，一手抓当年重点改革任务推进。目前，各中央企业实施方案和工作台账中涉及的改革任务共计 4329 项、改革举措 10729 项。不少改革举措已经率先破题，取得初步成效，为今后两年深化改革奠定了良好基础。

今年下半年，各中央企业主动作为、提前谋划，“一企一策”制订本企业实施方案，加快完善实施方案和台账。各中央企业计划在2020年底前完成的改革举措总计2700余项，不少企业在规定完成时间内跑出了改革“加速度”。在科研投入占比方面，航天科工、中国中车等企业均提出了更高要求的指标，其中航天科工提出集团科研投入占比达11.5%以上。

不少中央企业从集团层面、子企业层面提出了全面系统的改革目标。其中，既有定性目标，如南方电网、中国联通、招商局集团等企业提出加快推进数字化转型，以数字化转型催生高质量发展新动能新优势；也有定量目标，如国家能源集团、中国海油、国机集团等企业分别从产品销量、利润总额、成本费用、营业利润率、市场占有率、净资产收益率、国有资本保值增值率等不同维度，提出未来三年经营业绩增长目标。

目前来看，绝大多数中央企业的实施方案全面落实国企改革三年行动明确的各项任务举措。东方电气集团创新性提出实施“1532”改革工程（围绕一条主线、推进五个专项行动、在重点领域实现三个突破两个提升）。东风公司、中化集团、

中国航油等企业将产业布局优化和结构调整具体化为优化经营布局、构建新市场版图、打造新商业模式等。航天科技在提出73条改革举措基础上，明确了165项标志性成果。中国一重在探索引入持股5%以上的战略投资者作为积极股东参与公司治理的同时，进一步提出完善持股5%以下投资者征求意见建议机制。国投、中国化学工程将相对控股混合所有制企业差异化管控单独作为一项重要改革任务，思路清晰、重点明确、举措务实。

国务院国有企业改革领导小组办公室表示，下一步将完成对中央企业实施方案的备案工作，重点抓好改革的落实落地：通过在线督办系统，探索以月例会等方式跟踪了解、提醒督办中央企业改革进展，注重排查重点难点问题，深入挖掘典型经验；加强分类指导，研究解决中央企业改革中遇到的共性、政策性难题，继续研究出台“小切口、接地气”的多层次政策；建立“定性+定量”的改革考核评价机制，将改革考核评价结果与中央企业负责人经营业绩考核、企业领导人员和领导班子综合考核评价挂钩；持续加大改革经验宣传复制推广力度，营造典型引路、比学赶超的良好氛围。 



## 2020年版鼓励目录出台 外商投资迎重磅利好

来源/经济参考报



国家发展改革委、商务部公开发布了《鼓励外商投资产业目录（2020年版）》。

据介绍，2020年版鼓励目录总条目1235条，比2019年版增加127条，进一步扩大鼓励投资范围，重点增加制造业、生产性服务业、中西部地区条目。其中，全国范围增加65条，中西部地区增加62条，增幅超过10%；修改88条，主要是对原条目的涵盖领域进行了扩展。

国家发展改革委有关负责人指出，鼓励类目录以往修订周期为3-5年，本次修订与上一版仅隔1年，是当前形势下进一步稳外资的重要举措。总的考虑是，贯彻落实党中央、国务院稳外资决策部署，积极应对外部环境复杂变化和全球跨境投资下行态势，坚持扩大开放、吸引外资方向，坚持促增量、稳存量、提质量并举，进一步扩大鼓励外商投资范围，重点增加制造业、生产性服务业、中西部地区条目，引导外资投向，提振外资信心，促进外资基本盘稳定和产业链供应链稳定。

该负责人进一步指出，从具体领域来看，2020年版鼓励目录进一步鼓励外资投向先进制造业，增强重要产业链供应链韧性。在人工智能、集成电路等高端制造领域，新增或修改集成电路封装及测试设备制造、激光投影设备、超高

清电视、呼吸机、ECMO、人工智能辅助医疗设备等条目。在新材料领域和绿色环保领域，也增加多个条目。同时，进一步鼓励外资投向现代服务业，提升服务业发展质量，其中涉及研发设计、商务服务、现代物流、信息服务等领域。

另外，新版目录还进一步鼓励外资投向中西部地区优势产业，促进区域协调发展。黑龙江、云南等省份新增农产品加工、旅游开发等条目。河南、陕西、广西等省份新增医疗器械、防疫防护用品、原料药生产等条目。在湖北、四川、重庆等省份新增半导体材料、工业陶瓷等条目。安徽、陕西等省份新增职业院校条目。海南新增商贸、航运、金融、旅游等相关条目，支持海南自由贸易港建设。

对于具体的优惠政策，有关负责人介绍，鼓励目录中的领域，符合条件的，可以享受在投资总额内进口自用设备免征关税政策；在西部地区鼓励产业设立的外资企业，可减按15%征收企业所得税；对于集约用地的鼓励外商投资制造业项目，可优先供应土地，在确定土地出让底价时可按不低于所在地土地等别相对应全国工业用地出让最低价标准的70%执行。本报信息

## 前11月规上工业企业利润增长2.4%

来源/人民网



记者从国家统计局获悉：11月份，企业生产经营状况不断改善，呈现持续稳定恢复的良好态势。工业企业累计利润增速继10月份实现由负转正后稳步回升。1—11月份，规模以上工业企业实现利润57445.0亿元，同比增长2.4%，增速比1—10月份加快1.7个百分点。



生产销售保持较快增长。1—11 月份，规模以上工业增加值同比增长 2.3%，增速比 1—10 月份加快 0.5 个百分点；其中 11 月份增长 7.0%，为今年以来各月高点。1—11 月份，规模以上工业企业营业收入同比增长 0.1%，增速年内首次实现由负转正。

装备和高技术制造业利润增长加快。1—11 月份，装备制造业实现利润同比增长 11.2%，增速比 1—10 月份加快 1.6 个百分点，拉动规模以上工业利润同比增长 3.8 个百分点。1—11 月份，高技术制造业实现利润同比增长 15.0%，增速比 1—10 月份加快 3.1 个百分点。

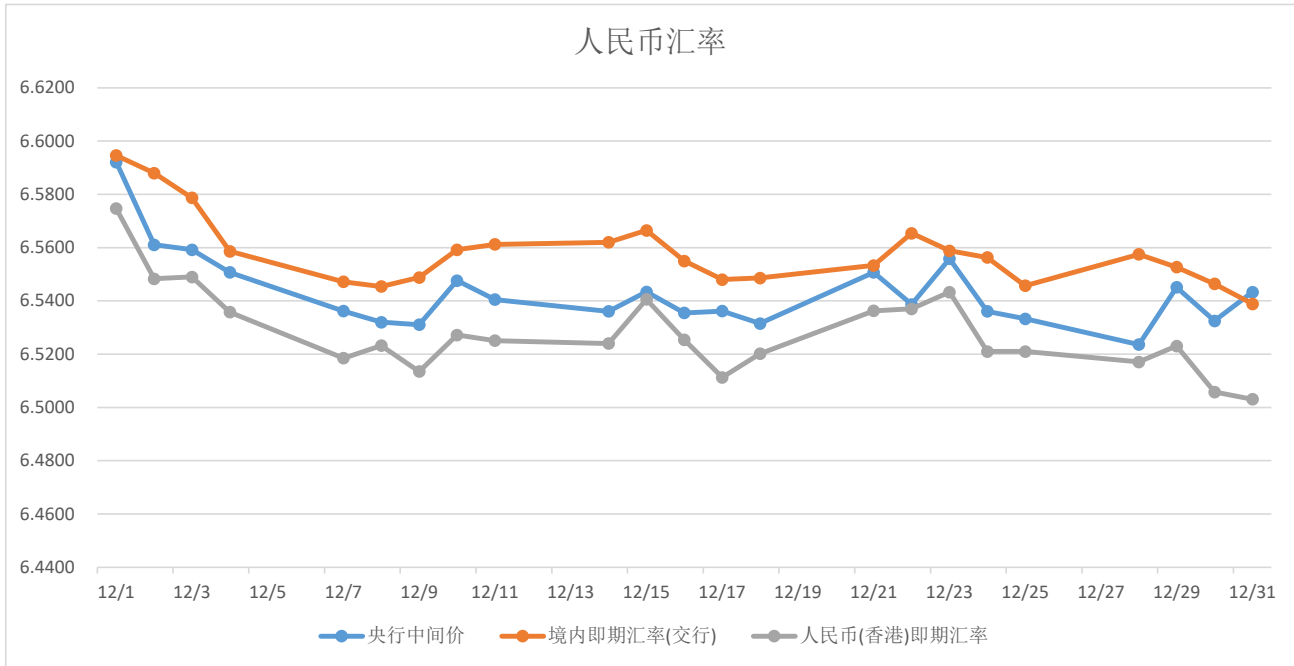
部分传统行业盈利状况有所改善。随着采暖季到来，动力煤需求增加、价格上涨，带动煤炭行业利润加速修复，11 月份当月利润同比增长 9.1%，增速年内首次实现正增长；1—11 月份，煤炭行业利润同比下降 24.5%，降幅较 1—10 月份收窄 3.2 个百分点。



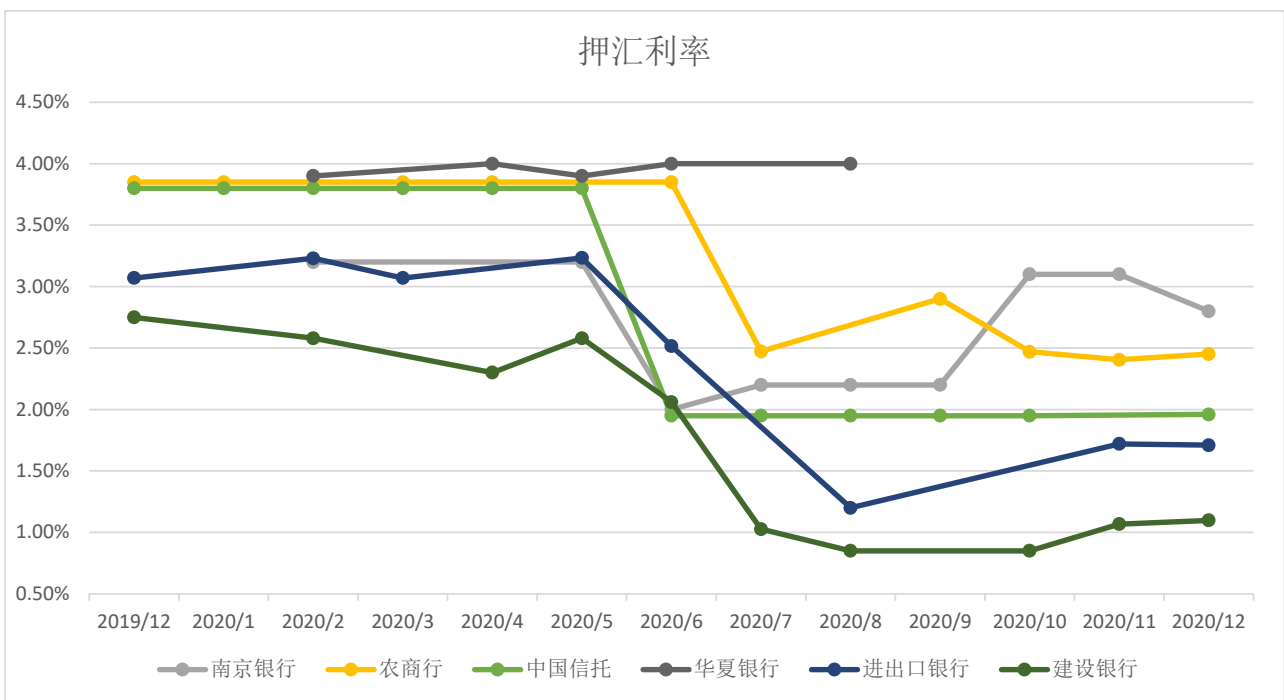
单位成本首现下降，盈利水平持续上升。1—11 月份，规模以上工业企业每百元营业收入中的成本为 84.08 元，同比下降 0.01 元，累计单位成本为今年以来首次下降。1—11 月份，工业企业营业收入利润率为 6.10%，同比提高 0.14 个百分点；11 月份当月营业收入利润率为 7.06%，同比提高 0.63 个百分点。本图信息

## 汇率 & 利率趋势简报

### 人民币 汇率趋势图



### 相关银行各月押汇利率趋势图



## Libor(美元)<sup>注1</sup> 统计简表 (12月)

日期	O/N	一个月	三个月	六个月	一年
12月1日	0.08050	0.14763	0.08050	0.25875	0.25875
12月2日	0.08150	0.15213	0.08150	0.25825	0.25825
12月3日	0.08275	0.15275	0.22538	0.25738	0.33638
12月4日	0.08275	0.15275	0.22538	0.25738	0.33638
12月7日	0.08288	0.14575	0.23038	0.25313	0.33825
12月8日	0.08250	0.14875	0.23000	0.25338	0.33725
12月9日	0.08263	0.14788	0.22063	0.25075	0.33588
12月10日	0.08288	0.15388	0.21950	0.24475	0.33450
12月11日	0.08325	0.15863	0.21650	0.24875	0.33588
12月14日	0.08250	0.15313	0.21925	0.24713	0.33488
12月15日	0.08200	0.15250	0.22875	0.25175	0.33125
12月16日	0.08125	0.15788	0.23638	0.25550	0.33313
12月17日	0.08538	0.15163	0.23863	0.26000	0.33388
12月18日	0.08438	0.14375	0.23575	0.25850	0.33400
12月21日	0.08463	0.14525	0.24488	0.26050	0.33250
12月22日	0.08513	0.14325	0.23813	0.26275	0.33725
12月23日	0.08563	0.14800	0.25100	0.26375	0.33863
12月24日	0.08100	0.14513	0.24013	0.26663	0.34038
12月29日	0.08738	0.14675	0.25388	0.25713	0.34125
12月30日	0.08563	0.14400	0.23750	0.25950	0.34238
12月31日	0.07763	0.14388	0.23838	0.25588	0.34188

注1:

LIBOR, 伦敦同业拆借利率(London InterBank Offered Rate), 常作为商业贷款、抵押、发行债务利率的基准。

## 国际市场汇率

日期	美元指数	美元	欧元	英镑	澳元	加元	新西兰元	新加坡元	100日元
12月1日	91.18010	6.59210	7.86770	8.78870	4.84660	5.07180	4.62570	4.91570	6.31850
12月2日	91.01830	6.56110	7.91540	8.80260	4.83920	5.07050	4.63290	4.90330	6.28940
12月3日	90.67490	6.55920	7.94230	8.76740	4.86160	5.07680	4.63440	4.90170	6.27670
12月4日	90.48150	6.55070	7.95680	8.81350	4.87240	5.09160	4.63260	4.91070	6.30810
12月7日	90.86500	6.53620	7.92480	8.76800	4.85670	5.11330	4.60300	4.89960	6.27120
12月8日	90.94950	6.53200	7.91010	8.72060	4.84430	5.10070	4.59590	4.88560	6.27940
12月9日	91.03420	6.53110	7.90790	8.73280	4.84170	5.09640	4.59950	4.88220	6.27130
12月10日	90.77790	6.54760	7.90700	8.74410	4.86840	5.10400	4.59420	4.89310	6.27880
12月11日	90.97080	6.54050	7.94020	8.69960	4.92400	5.13260	4.63890	4.89710	6.27370
12月14日	90.72830	6.53610	7.92850	8.70610	4.93340	5.12590	4.63790	4.89480	6.28600
12月15日	90.47000	6.54340	7.94680	8.72040	4.92960	5.12800	4.63450	4.90340	6.28960
12月16日	90.22000	6.53550	7.94140	8.78350	4.93720	5.14670	4.62990	4.90510	6.30500
12月17日	89.77000	6.53620	7.96940	8.82420	4.94770	5.12890	4.64470	4.91750	6.31610
12月18日	89.93000	6.53150	8.00720	8.86300	4.97400	5.13150	4.66800	4.92600	6.33250
12月21日	90.08000	6.55070	7.99980	8.78270	4.97410	5.11670	4.65620	4.92380	6.33530
12月22日	90.63000	6.53870	8.00190	8.79370	4.95120	5.08590	4.63720	4.90660	6.32690
12月23日	90.35000	6.55580	7.97970	8.77420	4.94200	5.08210	4.61890	4.90730	6.32960
12月24日	90.30000	6.53610	7.96560	8.82660	4.94980	5.08550	4.63620	4.90640	6.30890
12月25日	90.31000	6.53330	7.95820	8.85310	4.96240	5.08070	4.63680	4.91560	6.30240
12月28日	90.28000	6.52360	7.95990	8.84720	4.96220	5.08120	4.64190	4.91070	6.30030
12月29日	90.00000	6.54510	7.99630	8.80840	4.96320	5.09520	4.64820	4.91940	6.31140
12月30日	89.80000	6.53250	8.00590	8.81780	4.97130	5.09590	4.67130	4.92180	6.30800
12月31日	89.96000	6.54330	8.03590	8.95080	5.06990	5.15340	4.73750	4.95830	6.36110



免责声明: 以上数据源自市场公开咨询平台, 并结合上海胜胜胜公司实际情况编纂整理, 仅供内部参考



## 前11个月我国进出口增长1.8%

来源/海关总署



总署7日发布数据，前11个月，我国货物贸易进出口总值29.04万亿元，同比增长1.8%。这是继1至9月外贸进出口累计增速年内首次转正以来，连续第三个月保持正增长。

据海关统计，今年前11个月，我国货物贸易进出口总值29.04万亿元人民币，比去年同期（下同）增长1.8%。其中，出口16.13万亿元，增长3.7%；进口12.91万亿元，下降0.5%；贸易顺差3.22万亿元，增加24.6%。按美元计价，前11个月，我国进出口总值4.17万亿美元，增长0.6%。其中，出口2.31万亿美元，增长2.5%；进口1.86万亿美元，下降1.6%；贸易顺差4599.2亿美元，增加23%。

11月份，我国外贸进出口3.09万亿元，增长7.8%。其中，出口1.8万亿元，增长14.9%；进口1.29万亿元，下降0.8%；贸易顺差5071亿元，增加92.6%。按美元计价，11月份我国外贸进出口4607.2亿美元，增长13.6%。其中，出口2680.7亿美元，增长21.1%；进口1926.5亿美元，增长4.5%；贸易顺差754.2亿美元，增加102.9%。

一般贸易进出口增长、比重提升。前11个月，我国一般贸易进出口17.39万亿元，



增长3.2%，占我外贸总值的59.9%，比去年同期提升0.8个百分点。其中，出口9.55万亿元，增长6.1%；进口7.84万亿元，下降0.2%。同期，加工贸易进出口6.89万亿元，下降4.8%。其中，出口4.38万亿元，下降5.1%；进口2.51万亿元，下降4.3%。此外，我国以保税物流方式进出口3.52万亿元，增长7%。其中，出口1.23万亿元，增长11.8%；进口2.29万亿元，增长4.6%。

对东盟、欧盟、美国、日本和韩国等前5大贸易伙伴进出口均增长。前11个月，东

盟为我第一大贸易伙伴，我与东盟贸易总值4.24万亿元，增长6.7%，占我外贸总值的14.6%。其中，对东盟出口2.37万亿元，增长7%；自东盟进口1.87万亿元，增长6.3%；对东盟贸易顺差5003.8亿元，增加9.7%。欧盟为我第二大贸易伙伴，与欧盟贸易总值为4.05万亿元，增长4.7%，占我外贸总值的13.9%。其中，对欧盟出口2.45万亿元，增长7%；自欧盟进口1.6万亿元，增长1.3%；对欧盟贸易顺差8401.9亿元，增加19.9%。美国为我第三大贸易伙伴，中美贸易总值为3.65万亿元，增长6.9%，占我外贸总值的12.6%。其中，对美国出口2.82万亿元，增长6.9%；自美国进口8233.2亿元，增长7.2%；对美贸易顺差2万亿元，增加6.8%。日本为我第四大贸易伙伴，中日贸易总值为2万亿元，增长1.4%，占我外贸总值的6.9%。

其中，对日本出口9004.3亿元，与去年同期基本持平；自日本进口1.1万亿元，增长2.6%；对日贸易逆差1960.6亿元，增加16.5%。韩国为我第五大贸易伙伴，中韩贸易总值为1.8万亿元，增长0.9%，占我外贸总

值的6.2%。其中，对韩国出口7053.3亿元，增长1.6%；自韩国进口1.1万亿元，增长0.4%；对韩贸易逆差3901.9亿元，减少1.7%。

民营企业进出口增长、比重提升。前11个月，民营企业进出口13.47万亿元，增长11.3%，占我外贸总值的46.4%，比去年同期提升4个百分点。其中，出口8.95万亿元，增长12.2%，占出口总值的55.5%；进口4.52万亿元，增长9.5%，占进口总值的35%。同期，外商投资企业进出口11.25万亿元，下降1.8%，占我外贸总值的38.7%。其中，出口5.82万亿元，下降4.2%；进口5.43万亿元，增长0.8%。此外，国有企业进出口4.22万亿元，下降12.5%，占我外贸总值的14.5%。其中，出口1.31万亿元，下降10.2%；进口2.91万亿元，下降13.5%。

机电产品、纺织品和塑料制品等出口增长，服装、鞋靴和箱包等出口下降。前11个月，我国出口机电产品9.57万亿元，增长5.4%，占出口总值的59.3%。其中，出口自动数据处理设备及其零部件1.31万亿元，增长10.7%；



手机 7706.7 亿元，下降 0.7%；汽车（含底盘）975.4 亿元，下降 3.7%。同期，出口包括口罩在内的纺织品 9892.3 亿元，增长 33%；服装 8610.7 亿元，下降 6.2%；塑料制品 5277.8 亿元，增长 20.1%；家具 3650.7 亿元，增长 11.2%；鞋靴 2189.4 亿元，下降 21.3%；玩具 2104.8 亿元，增长 6.8%；箱包 1279.5 亿元，下降 23.8%。此外，出口成品油 5593.2 万吨，减少 6.9%；钢材 4882.6 万吨，减少 18.1%。

铁矿砂进口量价齐升，原油、大豆和天然气等商品进口量增价跌。前 11 个月，我国进口铁矿砂 10.73 亿吨，增加 10.9%，进口均价为每吨 694.5 元，上涨 5.8%；原油 5.04 亿吨，增加 9.5%，进口均价为每吨 2262.2 元，下跌 31.3%；煤 2.65 亿吨，减少 10.8%，进口均价为每吨 483.6 元，下跌 9.8%；大豆 9280.3 万吨，增加 17.5%，进口均价为每吨 2722.9 元，下跌 0.7%；天然气 9043.6 万吨，增加 3.9%，进口均价为每吨 2297.8 元，下跌 23.1%；初级形状的塑料 3727.6 万吨，增加 11.5%，进口均价为每吨 8840.8 元，下跌 11.5%；成品



油 2617.6 万吨，减少 3.9%，进口均价为每吨 2886.6 元，下跌 24.7%；钢材 1885.9 万吨，增加 74.3%，进口均价为每吨 5688.7 元，下跌 29.4%；未锻轧铜及铜材 617.4 万吨，增加 38.7%，进口均价为每吨 4.43 万元，下跌 1.6%。此外，进口机电产品 5.93 万亿元，增长 4.5%。其中，集成电路 4884.6 亿个，增加 21.9%，价值 2.2 万亿元，增长 15%；汽车（含底盘）82.1 万辆，减少 15%，价值 2828.3 亿元，下降 8.2%。 



## 绥芬河木材进口加工成口岸发展“顶梁柱”


来源/黑龙江日报

作为“中国木业之都”，绥芬河每年进口原木、板材约 700 万立方米，木材落地加工 400 万立方米，精深加工达到 80 万立方米。近 10 年，绥芬河进口木材总量达到 5700 万立方米。

绥芬河发挥口岸的地缘和资源优势，依靠深度挖掘增加产品附加值，坚定不移走贸工融合、贸工并举、境内外联动、口岸和内陆协同

的全产业链发展道路，形成“头”在境外、“尾”在境内的上下游全产业链配套优势加工业，扭转了长期以来“给别人做嫁衣”的被动局面，推动通道经济向加工经济转变，走出一条实体经济崛起之路。

目前，木材进口加工产业体系已成为口岸经济发展的“顶梁柱”，全市拥有木材加工企业 182 家，其中边境经济合作区现有木材及精深

加工企业 70 多家，主要生产实木家具、实木复合地板、实木门窗、木制别墅等产品，木材加工形成集群，产业规模不断壮大。木业规上企业 49 家，占全省同行业规上企业总数的 29%；全市阔叶单板年产量 1500 万平方米，占全国 70% 市场份额，成为国内最大的俄罗斯木材进口集散地和木材精深加工基地，推动木材加工向产业链终端和价值链高端发展。 






## 湖南2021年计划营造林1070万亩

来源/中国绿色时报

湖南造林绿化工作现场会近日明确，2021年，全省计划完成营造林1070万亩、草地保护修复7.5万亩，使草原综合植被盖度稳定在86%以上。

“十三五”期间，湖南累计完成造林面积4135.6万亩，森林覆盖率由59.57%增加到59.90%；累计参加义务植树1.27亿人次，植树6亿余株。

湖南今后造林绿化将以大生态提质、系统化治理、多重点推进、全过程管理四大理念为指导，构建健康稳定优质高效的林草生态系统。树种草种选择上以乡土树种草种为主，大力营造混交林。造林绿化重点聚焦污染治理点、生态脆弱区和人口聚集地，从山上造林向宅旁、路旁、水旁、村旁拓展，不断提升人居环境品质。造林绿化过程中注重统筹推进种苗、栽植、管护、

支撑等环节管理，保障和巩固苗木、草种的栽植成效。 








## 2020年越南木材出口预计达到125亿美元

来源/驻越大使馆经商处

越南木材和林产品协会主席杜春立在一次在线会议中表示，尽管受疫情以及出口市场风险的影响，越南今年的木材出口额预计将达到近125亿美元，创历史新高。2020年前11个月，木材行业的出口额超过110亿美元，同比增长15.6%。木材工业一直是促进该国农林产品出口额增长的主要部门之一。

不过，越南木材工业正面临着关于出口市场的风险，比如紧张的贸易



形势。此外，还面临美国和韩国的反倾销诉讼，特别是与商业欺诈和逃税有关的胶合板。



## 菲律宾林产品出口收入上升

来源/木材王国

马尼拉消息：今年 10 月，菲律宾林产品出口收入超过了 2019 年同期的出口收入。


菲律宾统计局 (PSA) 本周公布的数据显示，2020 年此类出口离岸价 (FOB) 收入总计 3683 万美元，较去年 2996 万美元增长 22.9%。

今年的收入包括木材 (1950 万美元)、胶合板 (993 万美元)

和其他产品 (740 万美元)。2019 年的相应收入分别为 1852 万美元、828 万美元和 317 万美元，但 PSA 报告在两个参考年份没有原木和胶合板 / 核心库存的出口数据。

森林产品占菲律宾 2020 年 10 月出口总额 62 亿美元的约 0.6%。这一总额比去年出口创造的 63.4 亿美元下降了 2.2%。因此，今年 1 至 10 月，菲律宾

林产品出口收入较 2019 年同期下降 19.6%。PSA 数据进一步显示，2020 年此类出口的 FOB 收入总计 2.4345 亿美元，低于去年相应的 3.0295 亿美元。

今年出口木材 (1.3955 亿美元)、胶合板 (6933 万美元)、单板 / 芯材 (2 万美元) 和其他 (3456 万美元)。去年的收入有所上升，分别为 1.7258 亿美元、7290 万美元、9.4 万美元和 5,738 万美元。

## “一山连两翼” 成都这座森林公园渐长成

来源/成都商报



三年前，龙泉山脉丹景山山脊，还是一片乡野景象。如今，在丹景山山脊的最高处，伫立着网红打卡地——“城市之眼”丹景台。站在丹景台极目远眺，三岔湖和更远处的天府国际机场尽收眼底。这是成都龙泉山城市森林公园的一隅。“十三五”期间，龙泉山经历了千年来最大的改变。



“一山连两翼”，龙泉山城市森林公园衔接起中心城区与东部新区两大核心区域；“城市绿心”，为成都建设践行新发展理念的城市绿心示范区打牢绿色本底；“生态乐园”，“城市之眼”丹景台、狮子宝、宝仓湾、我的田园、油橄榄产业园等景点吸引了无数市民及游客……

龙泉山城市森林公园，是成都建设践行新发展理念的城市绿心示范区的一个缩影。在龙泉山城市森林公园之中展开的，是一幅城市与自然相融的美好图景。

这里是生态乐园


从“荒山野岭”变身“网红打卡地”

2017年4月，成都以“世界级品质的城市绿心、国际化的城市会客厅、市民游客喜爱的生态乐园”为总体定位，全面启动总面积1275平方公里的龙泉山城市森林公园建设。



龙泉山城市森林公园的建设，为整个公园片区带来了极大的变化。“就拿丹景台区域来说，以前那一整片可以用‘荒山野岭’来形容，现在已经大不一样了。”龙泉山城市森林公园管委会综合管理部部长邓云木说。

如今的丹景台景区，俨然成为最热门的网红打卡点。丹景台外观呈金属质感的橙色，整体建筑螺旋向上，从空中俯瞰，好似一只



眼睛，中间部分镶嵌太阳神鸟图案。它与景区内的丹景阁、丹景亭遥相呼应。站在丹景台上眺望，能看到湖面静谧的三岔湖镶嵌在绿意盎然的广袤土地上，还能眺望远处的天府国际机场，一窥东部新区的面貌。

“站在丹景台，市民和游客可以真正感受到东进，真正看到东部新区。这也缩短了大家对于中心城区和东部新区，以及整个东进区域的心理距离。”

除了丹景台核心区，龙泉山城市森林公园还建成狮子宝、宝仓湾、我的田园、新希望种子乐园等特色景点。“现在龙泉山城市森林公园的游憩场景很多。例如‘我的田园’，这是一个亲子主题乐园，还计划建设智利的农产品体验园区，届时游客们可以体验采摘智利车厘子等活动。又比如在公园的万兴、茶店片区，森林覆盖率高，会开展登山、徒步等户外活动。”

据悉，丹景台于今年4月1日正式运营，截至目前，已接待游客160万人次。龙泉山城市森林公园，三年来共接待游客超3000

万人次。龙泉山城市森林公园通过植入休闲娱乐、文化创意、体育运动、康养度假等消费场景，绿色资产溢出效应不断增强。

这里是城市绿心

森林覆盖率由 54% 提升至 58%

更好玩了，只是龙泉山城市森林公园的改变之一。另一大改变是，更绿了！龙泉山城市森林公园以厚植绿色本底为根本，三年累计实现增绿增景 14 万亩，常年管护生态公益林 22 万亩，龙泉山森林覆盖率由 2016 年底的 54% 提升至 2019 年的 58%。

以重大项目实施为牵引，总投资 125 亿元、总规模 56.6 万亩的“成都公园城市龙泉山生态保护修复暨国家储备林项目”已通过财政部入库审核，预计将于 2021 年正式落地实施；目前正在积极争取总投资 33.43 亿元的“成都公园城市龙泉山山水林田湖系统治理工程”（中央山水工程）。按照规划，龙泉山城市森林公园全面建成后，森林覆盖率将达到 70.5% 以上，让全市人均增加 10 平方米净森林；提升 8.4 亿立方米的蓄水能力；每年固碳 31 万吨，释放氧气 23 万吨。



生态环境的变化，带来的是生物多样性的变化。根据今年 6 月出炉的龙泉山城市森林公园生态效益监测结果，公园内分布有至少 300 余种乡土植物，同时还保存了一定种类和数量的珍稀濒危保护植物，还有被誉为“中国森林中最美丽动人的树”——香果树。“不仅如此，猛禽也增多了，如今山泉镇已经成为观鸟爱好者的热门去处。”





“增绿增景，提高森林覆盖率，可以切实为成都市民及游客带来‘绿色福利’。”邓云木表示，作为成都的“城市绿心”，龙泉山城市森林公园能为成都建设践行新发展理念的公园城市示范区打牢绿色本底。这颗怦然跳动的绿色心脏，将为城市发展提供源源不断的清新动力。

#### 这里还有更多可能性

熊猫之窗、“城市之眼”、民宿集群秉持“景观化、景区化、可进入、可参与”理念，接下来，龙泉山城市森林公园还将持续发力。

下一步，龙泉山城市森林公园将深化城市森林公园总体规划，与国内外权威机构、

知名科研院所合作，开展重大理论课题研究，建立生态、社会、经济价值系统化评估体系。同时抓好重大基础设施建设，构建更多高品质生活、消费和商业场景，推动生态价值创造性转化。

未来，丹景台核心区将进一步提档升级，引入夜游项目，植入更多消费场景。“以后大家可以来山上看夜景，看天府国际机场飞机起降，也是一种新鲜的游玩方式”。

据了解，龙泉山城市森林公园熊猫之窗项目预计本月底动工。该项目位于龙泉山城市森林公园南端，紧邻丹景台，重点打造熊猫与竹主题公园、山体运动休闲公



园、熊猫主题免税店、成都熊猫国际博览中心、生态总部研发园、跨境电商产业园等。项目内将有展示、科普、教育、体验等场景，实现人与自然、人与动物和谐共生的生态场景。

此外，天府星野奥特莱斯公园正在筹备之中，将体验式的购物场景置于田园上、林盘中、森林里，打造体现全新概念的奥特莱斯公园；聚峰谷橄榄小镇将与国际国内知名医院合作，打造以油橄榄生态产业为基础、康养度假旅游为核心、一三产业融合发展的龙泉山国家级旅游度假区；龙泉驿区山泉镇、天府新区太平镇民宿集中

区也正在打造之中。未来，这里将成为网红民宿聚集地；天府新区片区的森林绿道空中餐厅即将建设完成，公园将再增网红打卡点；龙泉山城市森林公园旅游环线也在加紧建设之中，届时市民及游客的出行将更为便利……

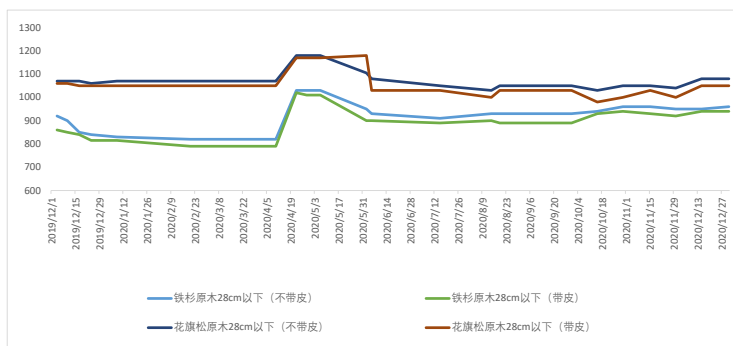
邓云木描述了他心中的理想场景：平常下了班，开车或坐地铁，来到丹景台，看城市夜景，看天府国际机场飞机起降。周末晚上住在网红民宿内，在宁静的公园中享受夜晚的静谧，洗去一周的工作疲惫。早上在鸟语花香中醒来，登山、徒步、打卡景点……“这就是龙泉山城市森林公园为市民及游客带来的别样场景”。  
邓云木

## 太仓地区12月原木市场情况



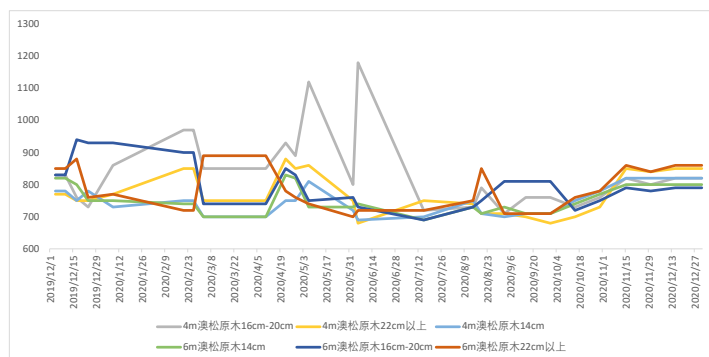
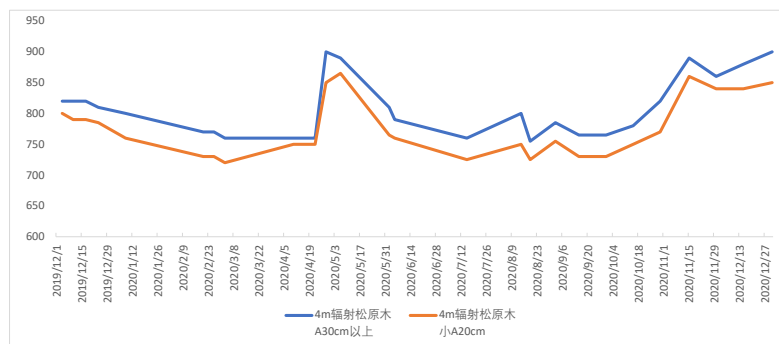
12月太仓周边加工厂订单量充足，受国内北方多地疫情反复及年关工人返乡等多重因素影响，加工厂产能大幅缩减。由于用工紧张，造成加工订单排队，加工成品价格有持续上调趋势。太仓地区原木供应充足，故价格相对稳定。






铁杉：12月份铁杉原木市场价格相对稳定。月底径级22-28cm的美国去皮铁杉报价在950-970元/立方米，加拿大带皮铁杉径级22-28cm报价940-950元/立方米，基本与上月同期持平。

辐射松：本月内辐射松原木市场价格持续小幅上调。12月底，与11月相比中A成交价上调10-20元/立方米，报价在890-910元/立方米，小A成交价稳定在840-860元/立方米，出货量平稳。



澳松：10月开始澳松受检疫、政策等限制清关影响，原木市场中A报价880元/立方米左右，纸浆材报价780-820元/立方米，处于有价无市状态。 



## 读者意见反馈

感谢您阅读《木材信息快报》杂志。为了切实提高本刊质量，多登读者期望的内容，为读者提供更贴近、更实用的资讯，我们诚恳地希望您拨冗赐教。您的意见对我们极为重要，将为我们今后的发展方向提供依据。请您认真填写问卷，可以通过传真、E-mail 或者邮寄等方法，将已填写好的反馈表给到本刊编辑部。谢谢支持！

您的个人资料

姓名：                      电话：                      Email:

地址：

请在下面相应的□内打“√”

1. 您对本刊总体质量的评价：

好      较好      一般      差

2. 您对本刊内容的评价：

通俗易懂      不易懂      难懂

3. 您对本期杂志内容阅读程度是：

全部都读      大部分都读      大约读一半内容      只读很少一部分内容

4. 您认为本刊印刷装订质量如何？

好      较好      一般      差

5. 您认为本刊排版设计如何？

好      较好      一般      差

6. 你曾与多少人分享过我们的杂志？

1~3人      4~8人      9人以上

7. 您认为本刊比较好的栏目是（可多选）：

政经新闻      汇率      本期关注

最新资讯      林产聚焦      数据分析

8. 您认为本刊需要改进的栏目是（可多选）：

政经新闻      汇率      本期关注

最新资讯      林产聚焦      数据分析

9. 您认为本刊还应增加哪方面的内容？

10. 您认为本刊需改进的地方及其他建议：

本刊联系方式

邮箱：admin@shsws.net

电话：021-34091160      传真：34091163

地址：上海市龙华东路325号博荟广场A座12楼

联系方：上海胜握胜林业有限公司《木材信息快报》编辑部