


WOOD INFORMATION UPDATES

总第 47期 | 木材信息快报  
2018年5月刊

 中国林产品有限公司

 中国林业产业联合会国际投资贸易促进会

# 木材信息



上海胜握胜林业有限公司 编制



《木材信息快报》 Wood Information Updates  
2018年5月刊【总第47期】

### 编辑部

编委会名誉主任

林展

编委会主任

冀宝钧 刘友来 王志勇

编委会副主任

王满 陈绍志 付建全 沈北灵 王利伟 罗曼

编委会委员 (按姓氏笔画为序)

王利伟 李俭朴 杨民 沈北灵

张剑 陈万林 陈湘舟 尚金瑞

罗曼 赵君 郭卫东 徐海平 韩冰

编辑

高超 马健花 申雅洁 李丹

### 主办单位

中国林业产业联合会国际投资贸易促进会

中国林产品有限公司

北京市朝阳区安远路20号世纪兴源大厦1312室

010-84898204

上海胜握胜林业有限公司

上海市蒙自路757号2005室

021-34091160

内部刊物，严禁翻印，转载请注明出处

办刊宗旨：

聚焦行业新闻 掌握实时资讯

推动行业交流 促进企业发展



### 政经新闻

- 01 国资委召开中央企业境外风险防控专题会
- 03 15个地方园区将被认定为国家林业产业示范园区
- 05 上海这两个出口加工区将整合优化为综合保税区

### 汇率

- 07 人民币汇率、银行押汇利率趋势图
- 08 Libor美元统计简表、国际市场汇率

### 本期关注

- 09 中美贸易摩擦影响初显



### 最新资讯 国内

- 13 鞍山市实验林场转变思想 实现全面协调可持续发展
- 14 临江林业局首次利用无人机防治森林病虫害

# CONTENTS 目录



## 最新资讯 国际

---

- 15 加拿大至中国的锯木出口量下降
- 16 俄罗斯软家具价格稳步上涨

## 林产聚焦

---

- 17 从木材商变“植绿人”：他在沙漠风口植树13载



## 数据分析

---

- 21 2018年4月东北地区铁路运输木材情况

## 国资委召开中央企业境外风险防控专题会

来源/国资委新闻中心



5月29日，国务院国资委召开中央企业境外风险防控座谈会。国资委主任肖亚庆出席并讲话。

肖亚庆强调：要深入学习贯彻习近平新时代中国特色社会主义思想和党的十九大精神，坚决贯彻落实党中央、国务院有关部署要求，切实把境外风险防控工作落到实处，推动中央企业国际化经营迈上新台阶，努力成为坚持对外开放基本国策、实施走出去战略的主力军和排头兵。国资委副主任黄丹华主持座谈会。


肖亚庆指出，习近平总书记在瑞士达沃斯、海南博鳌亚洲论坛发表的重要讲话，为中央企业开展国际化经营进一步指明了方向、提供了根本遵循。近年来，国资委和中央企业高度重视境外风险防控工作，有力保障了国际化经营顺利推进，中央企业在不断做强做优做大的同时，为我国改革开放事业和国家外交大局作出了重要贡献。

肖亚庆强调，要充分认识当前世界政治经济形势正在发生的深刻复杂变化，准确把握面临的新情况新挑战，认真梳理境外投资存在的问题，既保持战略定力，抓住重大机遇和有利条件，又未雨绸缪、苦练内功。要坚持走出去的信心和决心不动摇，坚持高质量国际化经营道路不动摇，坚持加强境外国有资产监管不动摇，坚持加强党的领导和党的建设不动摇，切实做好境外风险防控工作，在开放合作中努力培育具有全球竞争力的世界一流企业。

肖亚庆要求，中央企业要着力做好战略规划，充分发挥战略导向作用，把企业国际化经营引入有序轨道。要着力加强集团管控，统一管理职能、健全管




控机制，完善管控方式、强化境外项目管理，进一步提升国际化经营管理能力。要着力推进依法合规，增强合规经营意识，提高合规风险防范能力，完善风险防范机制，筑牢境外法律风险防范底线。要着力避免无序竞争，加强企业之间沟通合作，做好业务统筹、资源整合，规范国际化经营秩序。要着力加强队伍建设，建立更加积极的国际化人才引进培养机制，深化选人用人制度改革，打造一支高素质国际化经营人才队伍。

中国石油、中国远洋海运、招商局集团、中交集团和中国能建等 5 家中央企业作了交流发言。国资委有关厅局和部分中央企业负责同志参加座谈会。 

## 15个地方园区将被认定为国家林业产业示范园区

来源/中国林业网

根据《国家林业产业示范园区认定命名办法》(办改字〔2016〕127号),在河北、山东、江西、江苏、浙江、湖南、福建、四川省林业主管部门推荐的基础上,经专家现场查验和集中评审,拟认定以下园区为国家林业产业示范园区。现将名单公示,公示期为7个工作日(5月3日-5月11日)。



### 国家林业产业示范园区拟认定名单

- |                  |                     |                   |
|------------------|---------------------|-------------------|
| 1. 国家曹妃甸林业产业示范园区 | 6. 国家永春香产业示范园区      | 11. 国家新田林产工业示范园区  |
| 2. 国家平泉山杏产业示范园区  | 7. 国家漳平户外木竹制品产业示范园区 | 12. 国家桃江楠竹产业示范园区  |
| 3. 国家文安人造板产业示范园区 | 8. 国家曹县家居产业示范园区     | 13. 国家冷水滩林业产业示范园区 |
| 4. 国家邳州木制品产业示范园区 | 9. 国家寿光木材加工贸易示范园区   | 14. 国家青神竹编产业示范园区  |
| 5. 国家安吉竹产业示范园区   | 10. 国家绥宁木竹产业示范园区    | 15. 国家南康家具产业示范园区  |



申报国家林业产业示范园区应具备哪些条件？

(一) 产业园区以林产品加工、贸易、服务为主。园区内从事林产品加工贸易及相关服务的企业户数占总户数的 80% 以上，年林产品加工、贸易、服务额在 20 亿元以上。园区内林业主导产业符合当地经济社会发展和林业产业发展的总体要求，创新能力强。


(二) 产业园区在区域经济中地位突出，辐射带动能力强，有国家林业重点龙头企业 1 家以上或省级林业龙头企业 3 家以上。

(三) 产业园区规模与环境承载能力、生产技术条件和管理水平相适应。园区内水、电、路、通讯、网络等基础设施配套齐全。

加工、贸易、服务布局合理。

(四) 产业园区具有健全的社会化服务体系，技术、物流、信息、法律、金融等服务组织体系完备、运行顺畅，能满足园区企业发展的需要。

(五) 产业园区组织管理制度化、规范化、科学化。规章制度和组织机构健全，管理到位，服务优良。

(六) 建设规划已由当地建设用地规划主管部门、政府批复，选址科学，规划合理，配套完备，用地完成“三通一平”等基础设施的产业园区，规划产值不低于 100 亿元，具备一定的产业发展基础和重大创新条件，也可以申报。 

## 上海这两个出口加工区将整合优化为综合保税区

来源/上海发布



近日，国务院批复上海闵行出口加工区、漕河泾出口加工区整合优化为奉贤综合保税区、漕河泾综合保税区。市发改委说，优化后，将在原来出口加工区以外向型加工贸易为主的功能上，进一步拓展国际中转、检测和售后服务维修；商品展示；研发等业务。



上海闵行出口加工区于 2003 年 3 月经国务院批准设立，坐落于上海市工业综合开发区境内，南靠南桥新城，各项服务配套设施齐全，其周边交通网络健全、完善，出行便捷。主要有 A4 高速、A30 高速、沪芦高速以及规划建设中的 R1 城市轻轨和浦东铁路等。上海闵行出口加工区距上海虹桥国际机场 24 公里，市区 27 公里，浦东国际机场 60 公里，洋山国际深水港 30 公里。

保税区管理局相关负责人表示，2018 年是全面深化自贸试验区改革、启动自由贸易港建设的关键时期，自贸区保税区域人才基地建立后，还将做好一系列人才工作，包括完善人力资源信息数据平台，筹建高层次人才库、企业人力资源经理信息库，及时发布人才需求白皮书，进一步推进政校企合作、建立企业实习基地，并推进境外人员服务中心建设等，从而进一步提升区域人才服务的质量，发挥自贸区试验田作用，以国际化、社会化、市场化为导向探索可复制可推广的经验。

上海漕河泾出口加工区 2003 年 3 月经国务院批准设立，为国家级经济技术开发区 --- 上海漕河泾开发区浦江高科技园

的组成部分。出口加工区地处上海市闵行区浦江镇（上海市府“三城七镇”项目的试点镇），地理位置优越，紧邻徐浦大桥（外环线）和卢浦大桥，距离上海市中心人民广场车程 20 分钟（16 公里），距离上海浦东国际机场和虹桥机场的车程均约 30 分钟，距离洋山深水港车程约 45 分钟。

综合保税区，是我国开放层次最高、优惠政策最多、功能最齐全、手续最简化的特殊监管区域，由海关参照有关规定进行管理，集保税区、出口加工区、保税物流区、港口的功能于一身，可以发展国际中转、配送、采购、转口贸易和出口加工等业务。

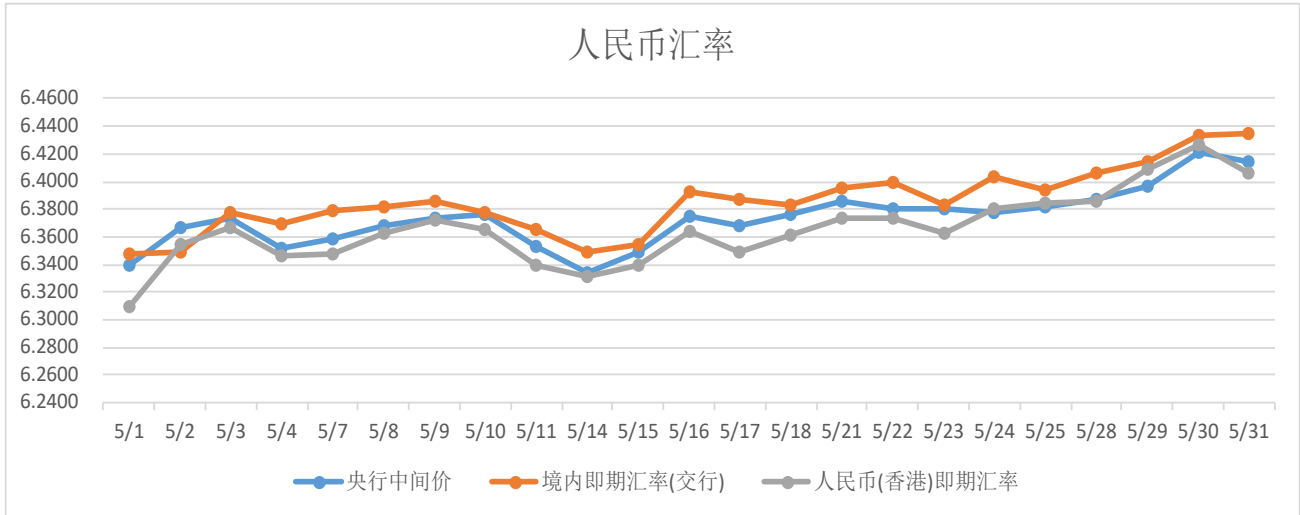
上海闵行出口加工区、漕河泾出口加工区整合优化综合保税区后，将在原来出口加工区以外向型加工贸易为主的功能上，进一步拓展了国际转口贸易；国际采购、分销和配送；国际中转；检测和售后服务维修；商品展示；研发等业务，功能更加多元，业态更加丰富，并将极大促进区域调整完善产业结构、丰富业务形态、创新贸易方式、优化监管服务，对上海市海关特殊监管区域高质量发展具有非常重要的意义。

本  
报  
特  
约  
记  
者  
李  
佳  
佳

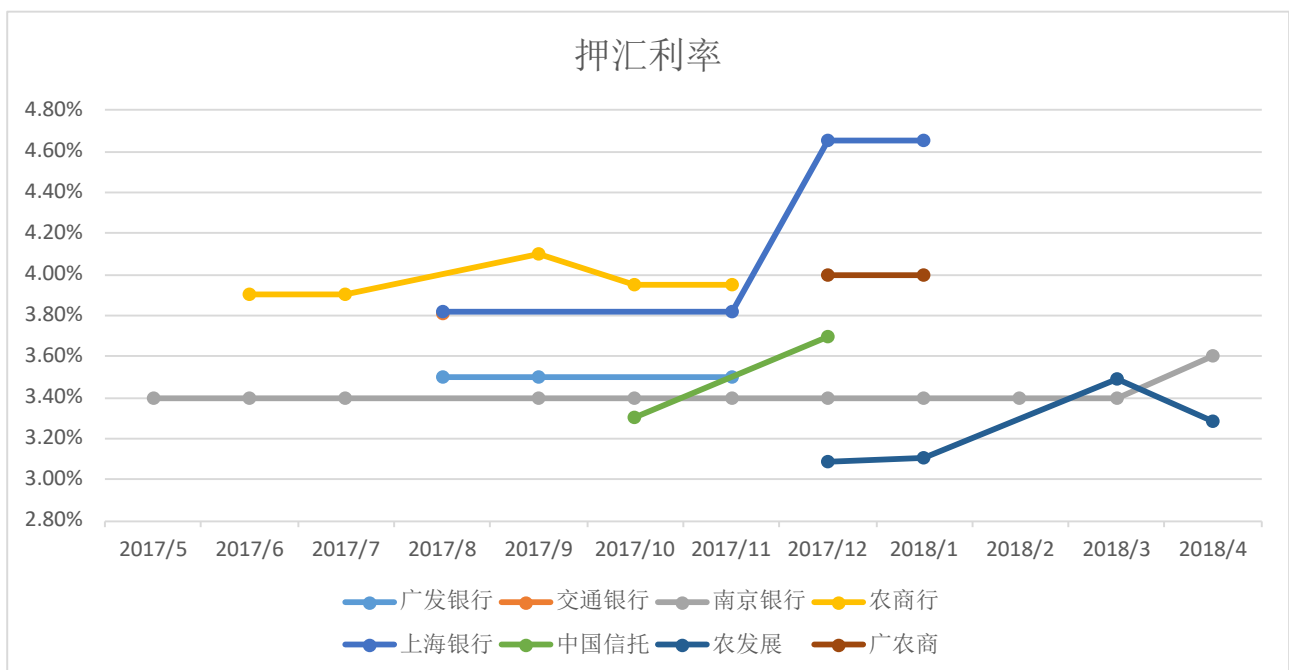


## 汇率 & 利率趋势简报

### 人民币 汇率趋势图



### 相关银行各月押汇利率趋势图



## Libor(美元)<sup>注1</sup> 统计简表(5月)

日期	O/N	一个月	三个月	六个月	一年
5月1日	1.70438	1.90875	2.35375	2.51425	2.76598
5月2日	1.70438	1.91713	2.36294	2.51269	2.77685
5月3日	1.70438	1.92270	2.36313	2.51488	2.77273
5月4日	1.70563	1.92770	2.36906	2.52019	2.77666
5月7日	1.70563	1.92770	2.36906	2.52019	2.77666
5月8日	1.70500	1.92851	2.35250	2.52375	2.77094
5月9日	1.70500	1.92851	2.35575	2.51813	2.77094
5月10日	1.70500	1.91839	2.35500	2.51688	2.76813
5月11日	1.70625	1.91871	2.34250	2.51500	2.76579
5月14日	1.70500	1.93375	2.33000	2.50063	2.75748
5月15日	1.70500	1.93875	2.32063	2.49250	2.75386
5月16日	1.70538	1.93500	2.32563	2.49438	2.76148
5月17日	1.70600	1.94775	2.33125	2.49938	2.76648
5月18日	1.70725	1.95275	2.32938	2.49875	2.76482
5月21日	1.70600	1.96125	2.33000	2.49875	2.76523
5月22日	1.70850	1.96538	2.33000	2.49938	2.76402
5月23日	1.70788	1.95969	2.33000	2.49750	2.75409
5月24日	1.70850	1.96827	2.31938	2.48500	2.73742
5月25日	1.70725	1.97563	2.31813	2.48188	2.73137
5月28日	1.70725	1.97563	2.31813	2.48188	2.73137
5月29日	1.70850	1.98031	2.30719	2.47000	2.70750
5月30日	1.71163	1.98246	2.30031	2.46688	2.70000
5月31日	1.71163	2.00070	2.32125	2.47375	2.71813

注1:  
LIBOR, 伦敦同业拆借利率(London InterBank Offered Rate), 常作为商业贷款、抵押、发行债务利率的基准。

## 国际市场汇率

日期	美元指数	美元	欧元	英镑	澳元	加元	新西兰元	新加坡元	100日元
5月1日	92.46380	6.33930	7.67140	8.81750	4.78700	4.9228	4.92280	4.77110	5.79670
5月2日	92.70870	6.36700	7.62740	8.65660	4.76050	4.9516	4.45250	4.76570	5.79170
5月3日	92.43450	6.37320	7.61490	8.64740	4.77220	4.9464	4.45830	4.76750	5.80250
5月4日	92.59030	6.35210	7.61370	8.61830	4.78220	4.9818	4.47100	4.77240	5.81890
5月7日	92.77640	6.35840	7.60470	8.60750	4.78640	4.9472	4.46330	4.76690	5.82580
5月8日	93.08750	6.36740	7.59320	8.63500	4.78440	4.9400	4.46850	4.76580	5.83860
5月9日	93.10500	6.37330	7.56010	8.63490	4.74520	4.9209	4.43830	4.75270	5.84230
5月10日	92.71110	6.37680	7.55570	8.63860	4.75550	4.9620	4.42190	4.73210	5.80710
5月11日	92.56300	6.35240	7.56850	8.58470	4.78010	4.9737	4.42330	4.74610	5.80200
5月14日	92.67680	6.33450	7.57030	8.58140	4.78150	4.9549	4.41110	4.74330	5.79340
5月15日	93.26440	6.34860	7.57110	8.60630	4.77670	4.9581	4.38820	4.74950	5.78580
5月16日	93.31490	6.37450	7.53520	8.60290	4.76020	4.9495	4.37290	4.73810	5.77840
5月17日	93.48200	6.36790	7.52200	8.62220	4.78700	4.9807	4.39360	4.75160	5.76930
5月18日	93.68010	6.37630	7.51880	8.61420	4.78540	4.9668	4.38900	4.74820	5.75170
5月21日	93.52190	6.38520	7.50700	8.59930	4.79960	4.9553	4.40870	4.75040	5.75510
5月22日	93.59630	6.37990	7.52020	8.56640	4.83460	4.9914	4.43210	4.76170	5.74590
5月23日	93.95680	6.37730	7.51300	8.56620	4.83080	4.9743	4.42410	4.76130	5.75310
5月24日	93.76540	6.38160	7.47170	8.53170	4.82850	4.9722	4.41910	4.75380	5.80500
5月25日	94.27170	6.38670	7.48300	8.54390	4.83590	4.9565	4.42530	4.76430	5.84100
5月28日	94.41720	6.39620	7.47530	8.51140	4.83490	4.9290	4.42760	4.76820	5.83340
5月29日	94.86530	6.40210	7.44250	8.52100	4.83120	4.9275	4.44270	4.76660	5.85090
5月30日	94.07720	6.42070	7.40740	8.51010	4.81030	4.9290	4.42690	4.76950	5.92340
5月31日	93.98520	6.41440	7.48140	8.52100	4.85670	4.9783	4.47910	4.79010	5.89860



免责声明: 以上数据源自市场公开咨询平台, 并结合上海胜握胜公司实际情况编纂整理, 仅供内部参考

## 中美贸易摩擦影响初显

来源/莫尼塔宏观研究



## 1、贸易增速受扰动，贸易帐回归顺差

4月美元计价的中国进出口增速均大超预期，主要受到美元升值、基数效应等的影响。其一，以美元计价的4月中国出口、进口同比分别为12.9%、21.5%，均显著高于市场一致预期（预期值分别为8.0%、16.0%）。然而，以人民币计价的中国出口、进口同比分别为11.6%、3.7%，均弱于以美元计价的增速，说明4月美元快速升值对美元计价贸易增速构成了干扰。其二，去年同期，美元计价的进出口同比分别由15.4%降至6.5%、20.2%降至11.4%，基数明显回落对今年贸易同比增速有推升作用。

图表 1：4月季调进出口增速大体平稳



4月季调后的出口、进口同比分别由13.0%升至13.7%、由16.9%降至16.6%（图表1）。这说明中国外贸格局大体维持平稳，进口需求处在相对不弱的状态。与此同时，贸易账户由3月逆差49.8亿美元，回归到顺差87.9亿美元（图表2）。此前的贸易逆差主要是因为春节时点错位，导致进出口贸易体量出现大幅波动。4月贸易账户回归顺差，但仍同比下降20.8%，体现出“衰退式”贸易顺差持续退潮的特征。

图表 2：4月回归到贸易顺差格局



## 2、外需有所转弱，出口动能转换

4月外需继续转弱，但出口增速回升，与出口动能发生切换有关。4月全球制造业PMI小幅回升，但美欧英等主要经济体的制造业PMI均有明显走弱（图表3），与中国出口结构相近的韩国、越南出口增速也较前值下滑。这反映出整体外需继续转弱，对出口前景构成拖累。此外，4月人民币兑美元汇率由升转贬，但CFETS人民币指数持续升值，汇率干扰出口的隐忧仍然存在。然而，4月高新技术产品出口与一般贸易出口都呈现出增强态势。



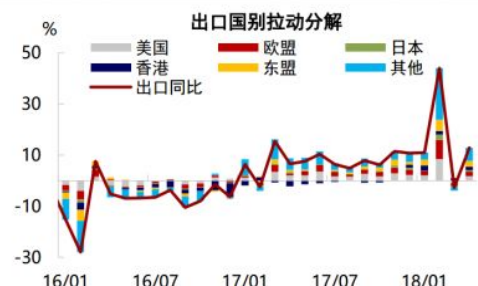
分地区看，“其他国家”出口拉动显著。4月对美国、欧盟及日本出口拉动分别为1.8%、1.8%和0.6%，均较前值回升1-2个百分点；对其它国家出口拉动由-1.5%骤升至5.1%，是4月出口增速扩张的主要贡献因素（图表4）。

图表3：4月美欧制造业PMI均走弱



来源：Wind，莫尼塔研究

图表4：4月对其他国家的出口增长拉动显著



@格隆汇

“其他国家”中，对韩国、俄罗斯及印度的出口同比分别由3月的-4.25%、-5.74%与-3.97%，显著上升至4月的21.0%、12.72%与6.54%。出口拉动向周边国家切换，或是因应美欧等主要经济体增长趋缓、且贸易摩擦有放大风险情境下的主动调整。

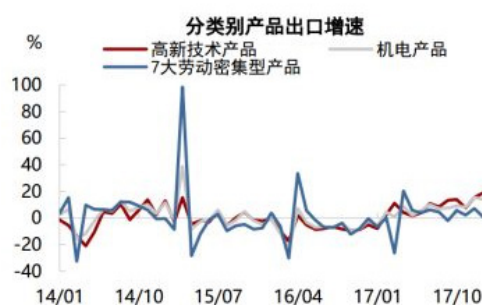
分贸易方式看，加工贸易比重继续下降。4月非加工贸易的进出口同比分别由18.9%升至24.4%、由-2.2%升至14.6%（图表5）；加工

贸易的进出口同比分别由-1.0%升至11.7%、由-3.8%升至9.3%。两类贸易增速均有明显回升，但加工贸易增速偏弱，且比重下降1.8个百分点。分产品类型看，劳动密集型产品出口仍然偏弱。受春节因素扰动较大的机电产品出口增速上升12.6个百分点，出口波动较小的高新技术产品出口同比20.7%，维持了2017年以来稳健上涨的趋势；劳动密集型产品出口跌幅收窄，但同比仍然为负（图表6）。

图表5：4月非加工贸易出口回弹



图表6：4月三类主要产品出口均有所改善



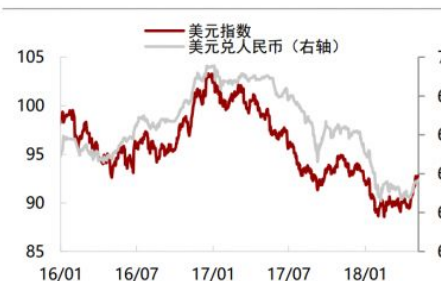


### 3、中美贸易摩擦反复，食油大豆进口下挫

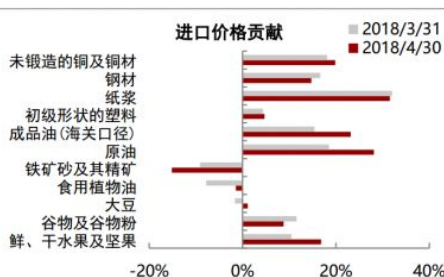
4月进口增速回升，与原油涨价、节后延迟复工等因素有关。4月美元指数大涨1.6%，导致人民币兑美元贬值1.0%（图表7），但汇率因素对进口的影响暂不明显。

量价拆分来看，4月原油价格上涨对进口的同比拉动明显增强，其他商品进口价格贡献比较稳定（图表8）。

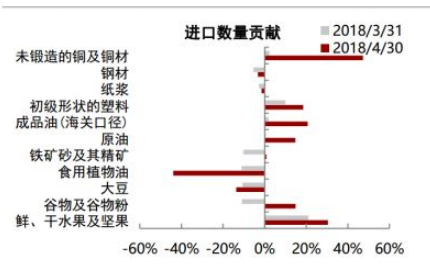
图表 7：4月下旬人民币对美元快速贬值



图表 8：4月原油及成品油价格贡献增强

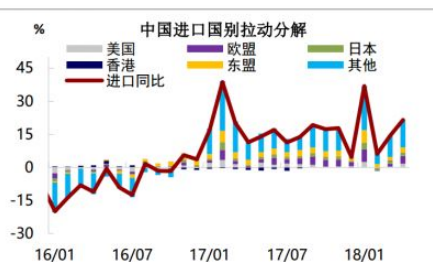


图表 9：4月商品进口数量贡献多有增强



4月多数商品进口量的同比贡献均有显著提升。其中，铜材进口量大幅增多，反映内需相对较好，与春节后工厂开始复工、基建等需求集中释放有关；中美贸易摩擦使得废铜进口限制预期升温，由此提振本月铜材的进口需求，也可能对铜材进口读数产生影响。食用油和大豆进口量则显著下降，与中美贸易摩擦可能放大的担忧有关（图表9）。

图表 10：4月由各主要国家进口均有正向贡献



分地区看，4月中国由主要国家的进口均有正向贡献，自其他国家、欧盟及美国进口同比拉动分别显著回升至12.5%、3.51%和1.66%，环比拉动增长2.83、2.17和1.36个百分点（图表10）。  
来源：海关总署



## 鞍山市实验林场转变思想 实现全面协调可持续发展

来源/E木业网


为转变思想观念，勇于开拓创新，牢固树立新发展理念，坚持生态优先、保护优先，将良好的生态优势和资源优势转换为发展优势，努力把绿水青山转化为金山银山，实现全面、协调、可持续发展，5月21日，鞍山市实验林场召开工作会议。

会议分析了去年全场工作存在的不足和原因并指出，林场要

统一思想、凝心聚力、不畏艰难，团结和带领广大干部职工为幸福生活而努力奋斗。

会议强调，一是坚持生态优先，绿色发展。要统一思想认识，强化科学思维，坚持保护与开发利用并重，充分利用良好的生态优势和资源优势，立足营林优势，推进森林可持续经营，将绿水青山转化为金山银山。二是转变思想观念，勇于

改革创新。要牢固树立新发展理念。三是抓好党风廉政建设，营造风清气正的发展环境。领导干部要带头增强“四个意识”，讲政治、讲规矩、讲廉洁，坚守党性原则，紧绷廉洁自律这根弦，习惯在监督下用权干事，为经济发展提供坚强政治保障。木业网







## 临江林业局首次利用无人机防治森林病虫害

来源/临江林业局


春季气候温暖湿润，是松毛虫等林业有害生物灾害高发季节。为有效控制落叶松毛虫的种群密度，降低对林分造成的危害，5月21-22日，临江林业局利用遥控无人机进行喷药防治。副局长陈丰学在现场观看了防治作业过程，了解了无人机的工作效能和防治效果。

近日，经临江林业局森防站监测，辖区内部分林分发生落叶松毛虫，特别是闹枝林场区域内三公里检查站附近的落叶松林危

害严重，有的树木失叶率达到40%以上。森防站及时采取措施，利用无人机搭载10公斤药箱，定位智能飞行喷洒药剂，防治落叶松毛虫。

此次飞防是临江林业局首次利用无人机防治森林病虫害，无人机飞行距离最远可达3公里，实用操作性强，可以解决人工防治费用高、防治难度大、防治耗时多等问题，降低了林业有害生物防治和监测的工作难度，提高了工作效率，为进一步做好防治和监测工作提供了科学依据。

在高空喷洒药物过程中，无人机通过自带的高像素摄像头，记录了防治作业情况和落叶松毛虫危害症状，其断点续喷记忆防治界限功能，方便了再次防治作业的衔接。同时，无人机根据山势设置规划航线，以每秒4.8米的飞行速度进行喷药防治，明显提高了防治效率。

飞防作业结束后，达到了预期的防治效果。无人机首次飞防的成功，为临江林业局在今后探索和使用无人机在林业有害生物防治中的应用积累了宝贵的经验。



## 加拿大至中国的锯木出口量下降

来源/国数源

2018年第一季度，中国软木木材进口达到537万立方米，与2017年前三个月持平，但较去年第四季度下降了10%。


中国海关数据显示，进口总额连续三个季度下降，从第二季度的705万立方米下降了24%。

俄罗斯继续占据中国市场的很大一部分，而北美在中国市场的足迹似乎有消歇的趋势。

今年第一季度，加拿大对中国的锯木出口同比去年下降了22%，这是自十几年前中国市场成为国际出口商的热门出口地点以来最大的季度降幅。

加拿大的发货量下降至899,206立方米，相比一年前的114万立方米。相交去年第四季度的发货量则落后了29%。这是自2010年以来的数量最低的3个月。

第一季度，中国进口商有足够的库存，尤其是来自俄罗斯的货物，减少了中国对西部SPF的需求。

加拿大出口的急剧下降抵消了中国从欧洲进口的增长，欧洲的进口量增长了6%，达到392万立方米。俄罗斯出口增长5%，至308万立方米。斯堪的纳维亚的供应商数据不一致；来自芬兰的发货量增长了5%，而瑞典的发货量下滑了4%。 

## 俄罗斯软家具价格稳步上涨

来源/俄罗斯商务咨询网

俄罗斯家具市场最新调研表明，近年来，俄罗斯软家具价格稳步上涨。2018年2月俄罗斯沙发床的平均消费价格为23040.8卢布，与2017年2月相比增长4.4%。而一套软家具的价格在2018年2月高达43108.4卢布。此外，全套家具的价格也略有增长，较2017年2月增幅为5.4%。

目前，尚不具备软家具价格下降的先决条件，分析人士预计价格将温和上涨，按照预测，沙发床的零售价格在2018年第四季度将达到22931.6卢布，与2017年第四季度相比增长2.9%，一套软家具的价格预计同比增长2.0%，达42510.9卢布。

在各地区中，2018年2月沙发床平均消费价格最高的地区是楚科奇自治区，为51845.9卢布，排在第二位的是堪察加边疆区，为46604.2卢布，排在第三位的是萨哈林州，为43172.2卢布。销售价格最便宜的地区是沃罗涅日州，为13258.6卢布。本消息

## 从木材商变“植绿人”：他在沙漠风口植树13载

来源/新华网



每天早上，王森都会带上一把铁锹，开着他的小铃木车，沿着每个沙丘边缘走一遍，看看他栽植的树木，13年来从不间断。



58岁的王森是甘肃省武威市凉州区下双镇沙河村的村民。2005年，做木材生意的他回到下双镇，在涨泗村周边承包了2000多亩沙漠，用13年时间，建起了一片林场，把黄沙变成“绿洲”。

“以前做木材生意赚了钱，现在该是还一片绿的时候了。”王森说，

十几年前的下双镇，春苗刚见绿，就被大风连根拔起，当地村民种粮食就是跟沙漠“抢地盘”。看着黄沙一点点吞噬着田地，王森拿定主意，要把风沙“摠”在下双镇。





不顾家人和朋友们的劝阻，王森毅然带着十几个村民住进了沙窝。

在沙漠里种树绝非易事。下双镇是腾格里沙漠南缘的一个风口，风沙大，沙土含碱高，风沙打在脸上，皮肤很快就皴裂了。“风沙吹得额头、眼皮、脸颊、嘴唇都烂掉了。”王森说，“晚上都不敢洗脸，一触水，皮肤火辣辣地疼。”

沙漠里没有路，运送树苗和水的车陷入了沙窝，只能靠人力一棵棵、一桶桶抬到沙漠里。“每天要走几十公里，腿脚都肿了。”王森说，要种树，先修路。到了冬天，他和村民们晚上把水洒在沙漠里，等冻硬了形成一条冰路，然后用车拉来铺路的水泥、石子等材料，终于把路修好了。

路通了，沙漠里很快种上了杨树、樟子松、梭梭等树木。原以为路通了百事皆通，可沙漠风沙大、日头毒，很多杨树向阳的树皮就晒干了，没过两年，杨树都死了，只剩了少量的梭梭和6棵樟子松。

巨大的投入换来了6棵樟子松，王森并不气馁。他从网上搜集大量资料，到全国各地学习借鉴经验，经过多年摸索，终于找到用樟子松治沙的方法。



“在沙漠种树不是有水即可，还要考虑树木的生长习性和沙漠的酸碱程度。”王森说，樟子松适宜密植，依据树苗不同生长阶段，按照不同株距种植，樟子松在沙漠里的成活率超过了90%；沙漠碱性大，他就在林场建了一个大型养猪场，用猪粪、猪尿调和沙漠酸碱度。

成活率提高了，林场逐渐形成了一个小生态系统。渐渐地，海棠、桃树、山楂、樱花、木槿等其他树种也在沙漠种植成功。

治沙初显成效，王森心里绷紧的弦并没有放松。“沙漠里种树，三年之后还活着，

才算成功。”王森说，他每天都要查看每一棵树的生长情况，研究种植方法。多年的治沙经验让他明白，在沙漠里种活一棵树，必须要耐得住寂寞，要像对待自己的孩子一样用心对待每一棵树。

如今13年过去了，2000多亩沙漠变成了绿洲。下双镇的生态改善了，吸引周边很多游客前来游玩，王森又有新想法。

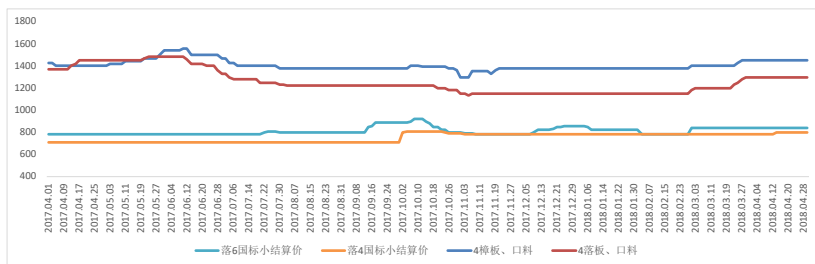
“再建一个生态游乐园。”王森说，他收购了12节废旧火车皮，打算建一个沙漠里的火车小镇。不可  
信息

## 2018年4月东北地区铁路运输木材情况

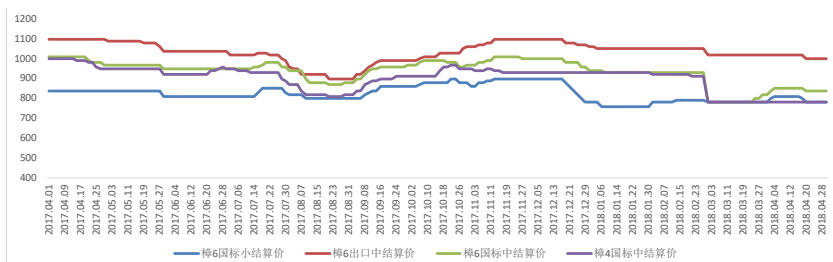
### 满洲里市场

落叶松、口料：落叶松原木价格比较稳定，落叶松口料价格也较为稳定。

▼ 满洲里落叶松、口料价格情况走势图 单位：元/立方米（2017年4月-2018年4月）



樟子松、口料：由于市场整顿加工厂接货不积极原木市场受一定影响，樟子松原木售价有小幅下滑。



▲ 满洲里樟子松价格情况走势图 单位：元/立方米（2017年4月-2018年4月）

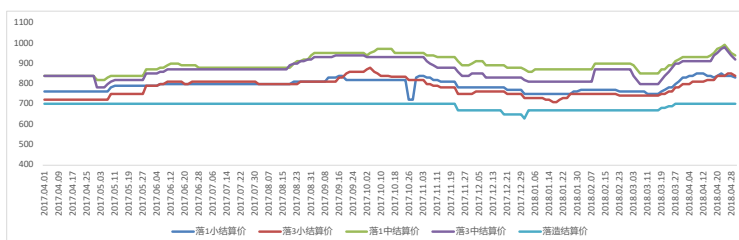






### 绥芬河市场

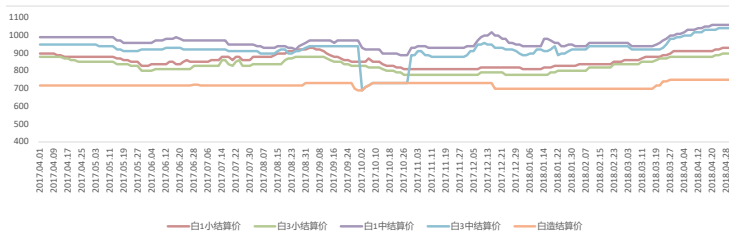
落叶松：4月初，落叶松各种规格材种售价小幅上涨，月中，价格相对比较平稳，货量较少。



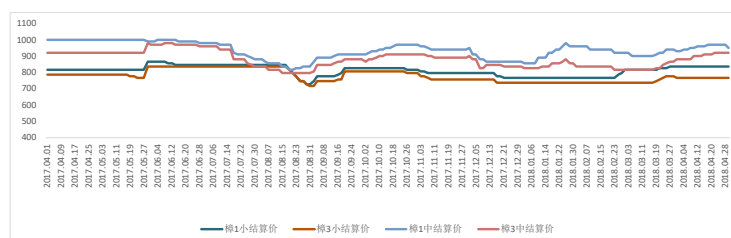
▲ 绥芬河落叶松价格情况走势图 单位：元/立方米 (2017年4月-2018年4月)

白松：白松小径价格略有上涨，幅度在10-20元，上涨空间不大；白松中径价格基本维持平稳。

▼ 绥芬河白松价格情况走势图 单位：元/立方米 (2017年4月-2018年4月)



樟子松：3月樟子松货量少，再加上加工厂全面开锯，价格小幅度上涨。



▲ 绥芬河樟子松价格情况走势图 单位：元/立方米 (2017年4月-2018年4月)

