

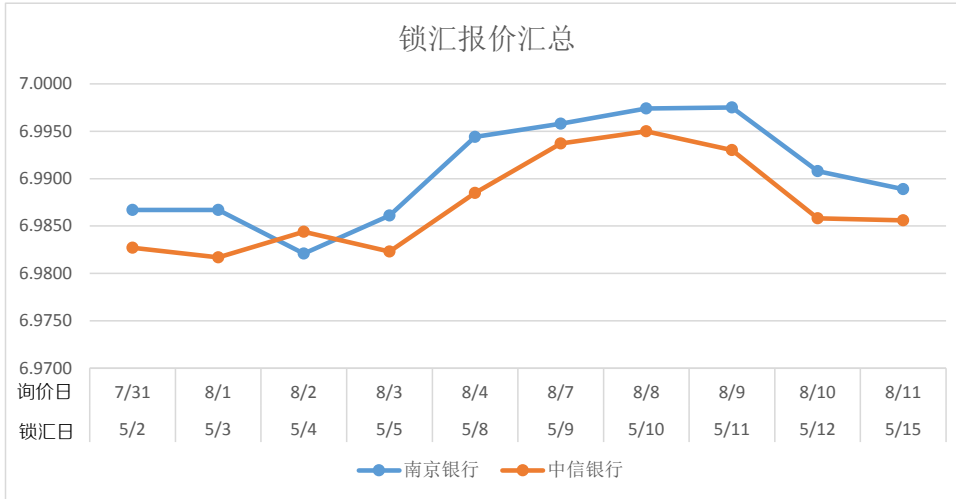
中国木材市场报告

2017年5月
上月刊

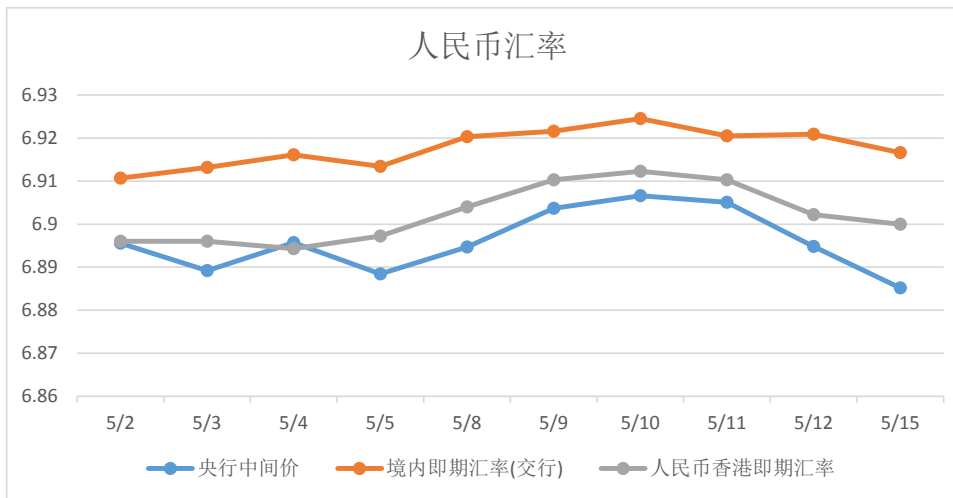


汇率 & 利率趋势简报

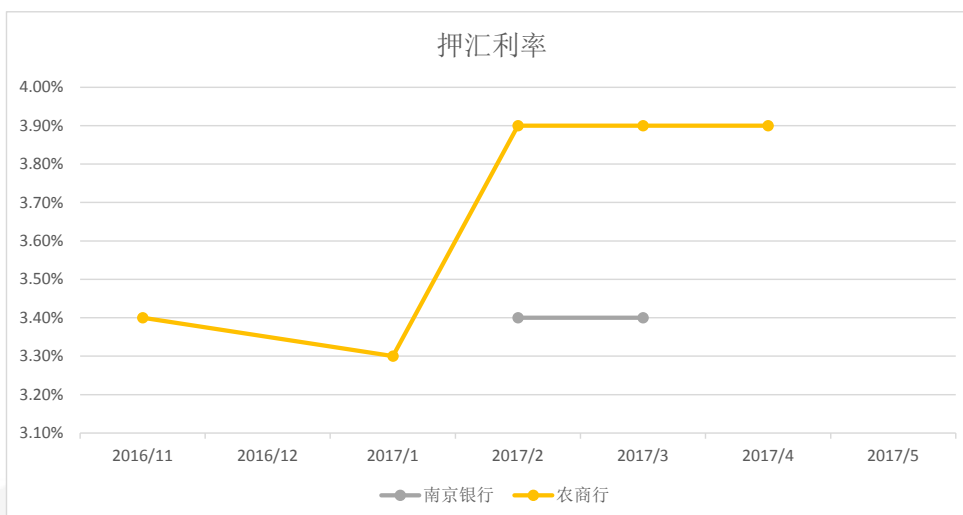
▼ 远期售汇锁汇报价趋势图



▼ 人民币汇率趋势图



▼ 公司相关银行各月押汇利率趋势图



汇率

Libor(美元)^{注1} 统计简表(5月上)

日期	O/N	一个月	三个月	六个月	一年
5月2日	0.92944	0.99500	1.17233	1.42628	1.77400
5月3日	0.92667	0.99278	1.17372	1.43239	1.78011
5月4日	0.92722	0.99167	1.17122	1.43239	1.77011
5月5日	0.92778	0.99444	1.18039	1.43267	1.77900
5月8日	0.92778	0.99444	1.18039	1.43267	1.77900
5月9日	0.92778	0.99411	1.18456	1.43683	1.78817
5月10日	0.92722	0.98856	1.18200	1.44517	1.79067
5月11日	0.92833	0.98856	1.18094	1.44211	1.78761
5月12日	0.92833	0.99244	1.17956	1.43656	1.76567
5月15日	0.92833	0.99244	1.17956	1.43656	1.76567

注1:
LIBOR, 伦敦同业拆借利率(London InterBank Offered Rate), 常作为商业贷款、抵押、发行债务利率的基准。

国际市场汇率

日期	美元指数	美元	欧元	英镑	澳元	加元	新西兰元	新加坡元	100日元
5月2日	98.94910	6.89560	7.52270	8.89530	5.19510	5.0435	4.77190	4.94030	6.16770
5月3日	99.07760	6.88920	7.53480	8.91820	5.19780	5.0289	4.79710	4.94710	6.15380
5月4日	98.78870	6.89570	7.51200	8.88180	5.12330	5.0278	4.75230	4.93930	6.12080
5月5日	98.58140	6.88840	7.56550	8.90180	5.10550	5.0095	4.73530	4.91960	6.12150
5月8日	99.17020	6.89470	7.56770	8.93980	5.10990	5.0445	4.75770	4.90570	6.11590
5月9日	99.56500	6.90370	7.55110	8.95000	5.10950	5.0509	4.78660	4.91730	6.10630
5月10日	99.63200	6.90660	7.52390	8.94890	5.07580	5.0413	4.76320	4.90000	6.07550
5月11日	99.64730	6.90510	7.50800	8.93470	5.08070	5.0388	4.71820	4.89120	6.04520
5月12日	99.19950	6.89480	7.50160	8.89740	5.09120	5.0385	4.71960	4.90350	6.06570
5月15日	99.07630	6.88520	7.52910	8.87800	5.09250	5.0226	4.73150	4.90870	6.08270

免责声明:

以上数据源自市场公开咨询平台, 并结合上海胜握胜公司实际情况编纂整理, 仅供内部参考



相关新闻

5 月经济动能偏弱，流动性边际宽松

核心观点

第一，5 月以来 30 城房销继续大幅负增长、100 城土地成交降幅扩大、汽车消费仍然疲弱、食品价格继续下降等诸多证据表明终端需求仍然偏弱。

第二，受“一带一路”高峰论坛前后部分地区和企业停产停工影响，5 月以来发电耗煤和高炉开工率等指标出现回落，预计本月工业增加值增速将受到影响，但 6 月可能出现恢复性回升。

第三，央行加大 7 天期逆回购投放力度呵护市场流动性，流动性边际宽松，货币市场利率回落。

下游：房销继续负增长，土地成交降幅扩大，汽车消费疲弱。5 月 1-18 日，30 城商品房成交面积同比 -31.5%，降幅较 4 月（-44.1%）有所收窄，但仍然较大。其中一线（-30.4%）、二线（-33.3%）降幅不同程度收窄，与去年 5 月基数相对较低有一定关系。5 月前两周，100 城成交土地占地面积同比 -26.9%，降幅较 4 月（-4.8%）扩大，其中一线（-38.8%）、二线（-48.2%）、三线（-5.1%）全线回落，反映在近期调控政策影响下，开发商拿地热情有所冷却。5 月前两周，100 城住宅用地成交溢价率 54.8%，较 4 月（50.3%）小幅回升。本周 BDI 指数下降 5.7% 至 956 点，重回 1000 点下方。据乘联会，5 月前两周乘用车


零售销量同比 -5%，表现仍然疲弱。

中游：发电耗煤增速和高炉开工率回落，工业品价格涨跌不一。5 月 1-19 日，6 大发电集团日均耗煤同比 11.6%，较 4 月（14.1%）有所回落。本周高炉开工率连续第 4 周下降至 74.7%。螺纹钢库存连续第 13 周下降，截至 5 月 12 日库存量降至 472 万吨，但仍略高于去年同期水平（450 万吨）。受本次“一带一路”高峰论坛影响，钢厂限产在 20 天左右，水泥停窑 10-15 天，预计这些措施会降低 5 月全国工业增加值增速，但 6 月份会出现恢复性回升。5 月以来主要工业品价格涨跌不一，螺纹钢价格涨 8.3%，水泥价格涨 1%，动力煤降 9.3%。

上游：油价大涨，铁矿石止跌回升，铜价下跌。本周路透援引消息称，OPEC 委员会考虑进一步削减原油供应规模，并延长供应削减时间，以降低原油库存。受此影响，本周 ICE 布油价格大涨 6% 至 53.97 美元 / 桶。本周含铁量 62% 铁矿石价格上涨 4.1%，连续 8 周下降后首次回升。本周 LME 铜现货价格微跌 0.5%，连续第 3 周下降。

价格：蔬菜猪肉价格双降带动食品价格明显下降。随着气温不断升高，蔬菜供应进一步增加，5 月以来蔬菜价格延续下跌态势，截至 5 月 19 日 28 种重点监测蔬菜平均价较 4 月末下跌 8.3%。猪肉消费进入淡季，价格继续下跌，截至 5 月 12 日 22 省市猪肉平均价较 4 月末下降 4%。水产

相关新闻



品和水果类价格总体上涨。整体食品价格明显下降，截至5月19日农业部农产品批发价格200指数较上月末下跌3%。

货币：流动性边际改善，货币市场利率回落。本周央行加大7天期逆回购投放力度呵护市场流动性，货币市场利率回落，本周银行间回购加权利率1天期和7天期分别较上周回落11个BP、7个BP至2.69%、3.09%。但本次3个月国库现金定存中标利率4.5%，较上次利率上浮30个BP，反映银行对流动性态度仍谨慎。国债收益

率曲线趋平，本周1年期国债收益率较上周上行1个BP至3.48%，10年期较上周下行3个BP至3.63%。受美元疲弱影响，人民币汇率小幅升值，本周中间价升值162点至6.8786。

来源：华尔街见闻

价格

国内各港口原木价格

2017年4月30日统计 (单位: 元/m³)

	辐射松				铁杉22-28	花旗松22-28	樟子松22-28	白松14-20	落叶松14-20
	4米小A	4米中A	4米纸浆	6米中A					
天津	920	940	790	980	1080	1050	940	-	-
曹妃甸	890	910	760	950	1090	1080	-	-	-
太仓/常熟	850	900	740	930	1080	1120	-	1040	1040
岚山/连云港	880	910	740	930	1100	1100	-	-	-
新民洲	850	930	750	960	1090	1090	-	-	-
钦州	1010	1040	-	1060	-	-	-	-	-
沙田	980	1070	-	1090	-	-	-	-	-
漳州	960	1020	850	1040	-	-	-	-	-
均价	918	965	772	993	1088	1088	940	1040	1040

2017年5月15日统计 (单位: 元/m³)

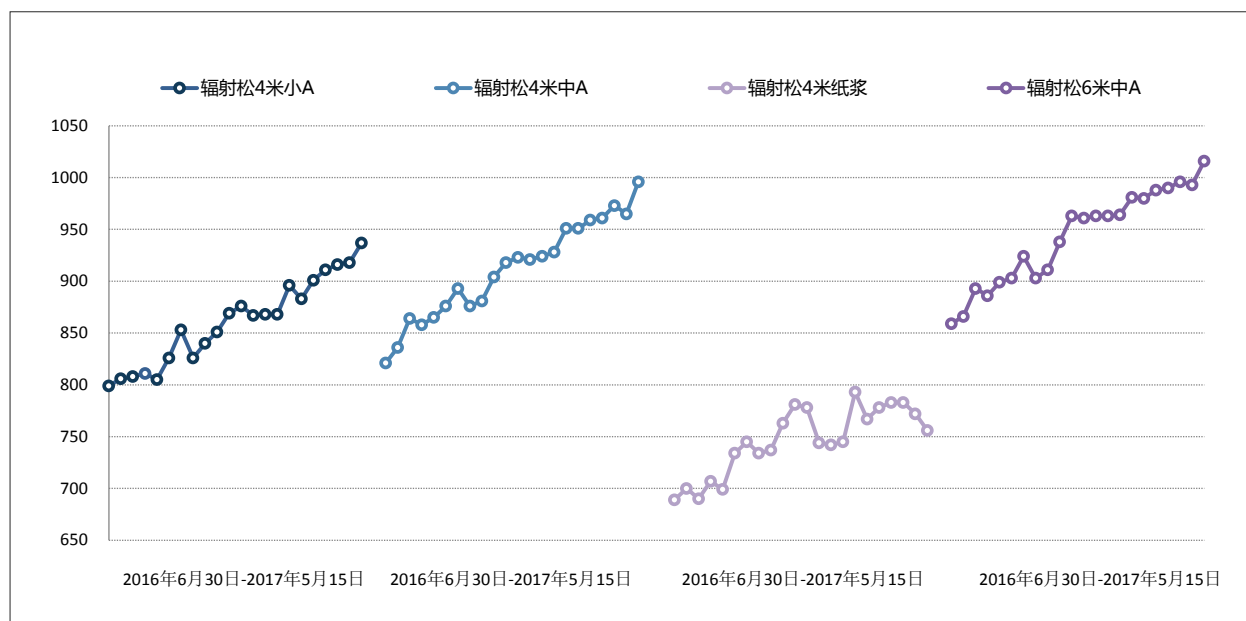
	辐射松				铁杉22-28	花旗松22-28	樟子松22-28	白松14-20	落叶松14-20
	4米小A	4米中A	4米纸浆	6米中A					
天津	960	980	760	980	1050	1060	980	-	-
太仓/常熟	870	950	740	980	1100	1140	-	980	1050
岚山/连云港	880	920	720	950	1130	1130	-	-	-
新民洲	860	960	700	980	1100	1100	-	-	-
钦州	1020	1060	-	1080	-	-	-	-	-
沙田	1000	1070	-	1090	-	-	-	-	-
漳州	970	1030	860	1050	-	-	-	-	-
均价	937	996	756	1016	1095	1108	980	980	1050



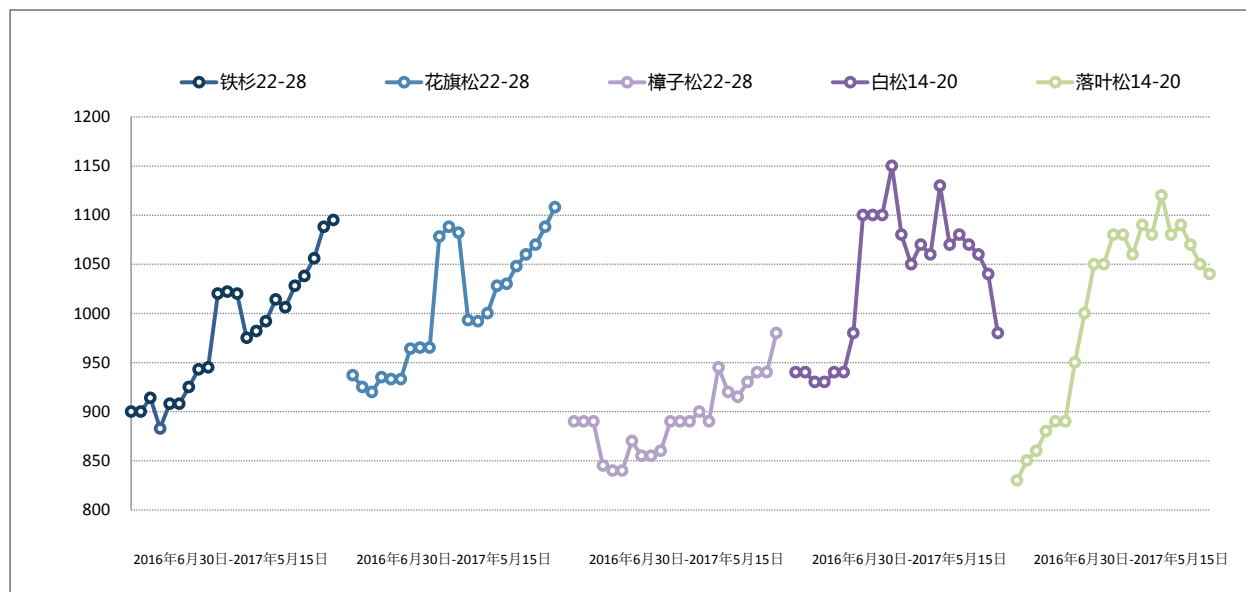
价格

国内各港口原木均价走势

国内各港口原木均价走势 - 辐射松材种 (单位: 元/m³)



国内各港口原木均价走势 - 其他材种 (单位: 元/m³)



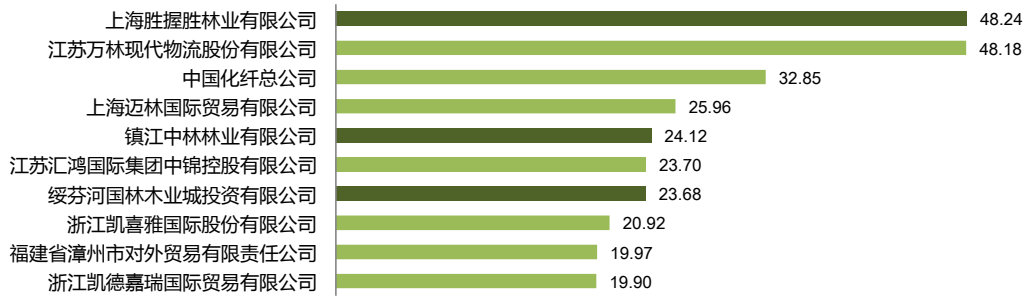
到港

国内各港口船舶到港量 (单位: m³)

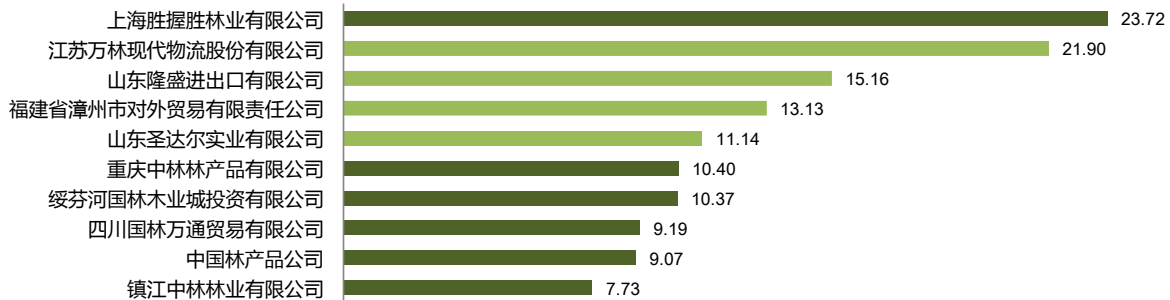
港口	船名	ETA	来源地	数量
天津	此期间无船舶到港			
曹妃甸	AFRICAN LARK	5月15日	加拿大	30,000
	ACHILLES BULKER	5月17日	新西兰	17,000
	GLOBAL MERMAID	5月30日	美国	22,000
董家口	此期间无船舶到港			
蓬莱	此期间无船舶到港			
连云港	此期间无船舶到港			
龙口	AFRICAN MACAW	5月25日	新西兰	35,000
赣榆港	此期间无船舶到港			
岚桥	AFRICAN GOSHAWK	5月15日	新西兰	38,000
	TAIYUAN	5月20日	新西兰	34,550
岚山	ANDALUCIAN ZEPHYR	5月13日	美国	28,000
	NEW FACE	5月15日	美国	33,000
	LUENHO	5月22日	新西兰	37,300
一期	SHILKA	5月13日	俄罗斯	4,093
	KULTUS COVE	5月15日	加拿大	18,500
万方	SHUN YUE 13	5月11日	俄罗斯	5,235
	SUPER SARAH	5月11日	澳大利亚	19,000
	LUCHOW	5月13日	美国	32,500
	IVAN ZHDANOV	5月13日	俄罗斯	6,300
	LUCHOW	5月13日	美国	32,500
	IVAN ZHDANOV	5月13日	俄罗斯	6,300
	CHIPOL CHANG JIANG	5月16日	南美	18,000
	DAIWAN ACE	5月18日	澳大利亚	32,000
	PORT PEGASUS	5月22日	美国	11,140
	BERGE RISHIRI	5月24日	新西兰	24,000
美锦	CLIPPER ICHIBAN	5月11日	新西兰	20,500
	SELINDA	5月12日	新西兰	31,000
	XING YI HAI	5月30日	新西兰	30,000
常熟	AFRICAN JAY	5月29日	南美	35,823
	IVS KITTIWAKE	6月1日	新西兰	21,893
靖江	AFRICAN PELICAN	5月17日	新西兰	5,895
江都港	NING JING 1	5月17日	秘鲁	26,000
	AN SHUN 5	5月17日	所罗门	22,000
新民洲	CONFIDENT	5月13日	俄罗斯	1,500
	CORESKY OL	5月14日	澳大利亚	32,000
	AFRICAN PELICAN	5月16日	新西兰	5,000
	GLORIOUS SUNSHINE	5月18日	澳大利亚	24,000
大丰	CAPTAIN STAROSTIN	5月3日	俄罗斯	5,098
钦州	此期间无船舶到港			
虎门	MOUNTPARK	5月17日	新西兰	5,895
南沙港	此期间无船舶到港			
秀屿港	此期间无船舶到港			
常熟	TUNSIN	5月16日	新西兰	36,000
	PEKIN	5月28日	澳大利亚	39,000
洋浦港	此期间无船舶到港			
总量	37艘			826,022

2017 年第一季度中国进口量企业排名 TOP10

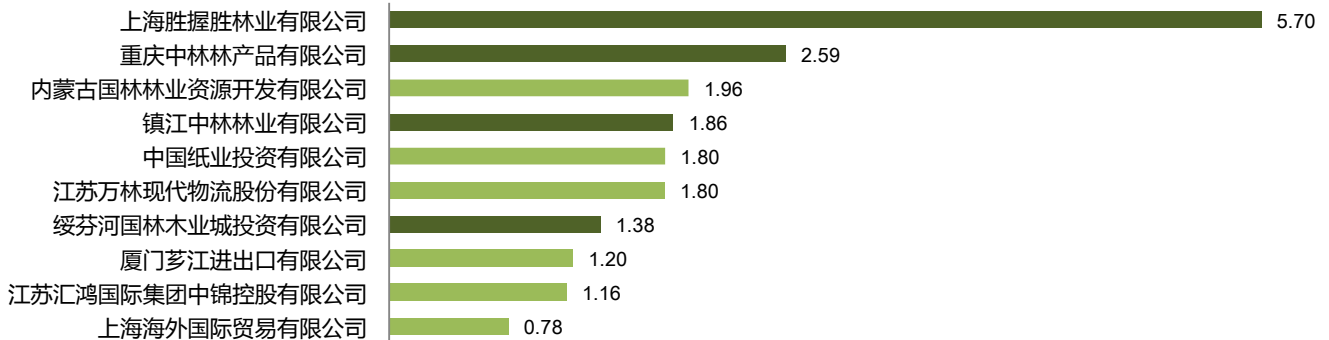
原木进口量企业排名 TOP10(单位: 万吨)



辐射松原木 (截面尺寸 ≥ 15cm) 进口量企业排名 TOP10(单位: 万吨)



辐射松原木 (截面尺寸 < 15cm) 进口量企业排名 TOP10(单位: 万吨)



数据来源: 海关信息网

库存

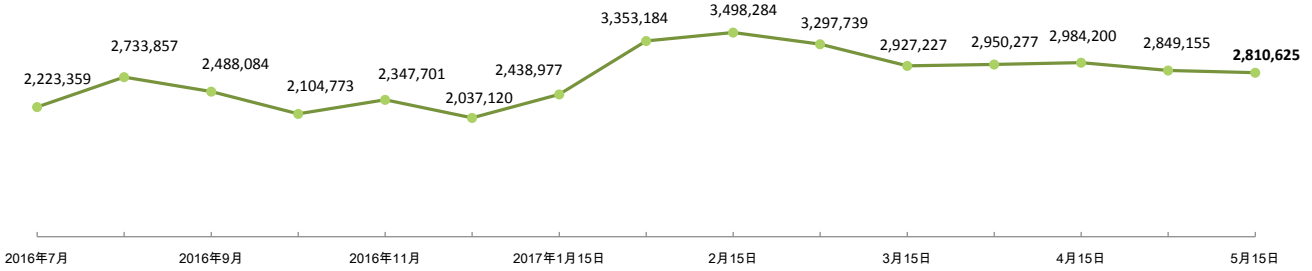
国内各港口库存 (单位: m³)

港口	材种	4月31日	5月15日	变化量	
				数量	百分比
天津+曹妃甸	辐射松	152,000	170,000	18,000	10.6%
	北美材	190,000	190,000	0	0.0%
	欧洲材	43,000	35,000	-8,000	-22.9%
	总量	385,000	395,000	10,000	2.5%
岚山地区	总量	552,600	608,800	56,200	9.2%
赣榆港	辐射松	1,000	40,000	39,000	97.5%
	北美材	25,000	9,000	-16,000	-177.8%
	总量	26,000	49,000	23,000	46.9%
连云港	辐射松	1,000	1,000	0	0.0%
常熟新泰港务	俄罗斯材	43,000	48,000	5,000	10.4%
	日本杉	55,000	45,000	-10,000	-22.2%
	总量	98,000	93,000	-5,000	-5.4%
常熟兴华港	辐射松	185,000	150,000	-35,000	-23.3%
	澳松	160,000	163,000	3,000	1.8%
	北美材	20,000	16,000	-4,000	-25.0%
	日本杉	3,000	-	-	-
	总量	368,000	329,000	-36,000	-10.9%
美锦	辐射松	80,000	80,000	0	0.0%
	北美材	60,000	46,000	-14,000	-30.4%
	澳松	31,000	58,000	27,000	46.6%
	总量	171,000	184,000	13,000	7.1%
一期	俄罗斯材	86,000	75,853	-10,147	-13.4%
	北美材	340,000	281,157	-58,843	-20.9%
	总量	426,000	357,010	-68,990	-19.3%
万方	俄罗斯材	60,000	57,316	-2,684	-4.7%
	北美材	100,000	130,200	30,200	23.2%
	辐射松	100,000	110,280	10,280	9.3%
	澳松	230,000	191,252	-38,748	-20.3%
	日本杉	15,000	12,442	-2,558	-20.6%
	总量	505,000	501,490	-3,510	-0.7%
新民洲	桉木	1,200	506	-694	-137.2%
	辐射松	111,000	88,967	-22,033	-24.8%
	澳松	67,200	52,403	-14,797	-28.2%
	北美材	28,000	17,166	-10,834	-63.1%
	总量	207,400	159,042	-48,358	-30.4%
钦州	辐射松	74,000	75,000	1,000	1.3%
	澳松	0	0	0	-
	加勒比松	7,000	5,000	-2,000	-40.0%
	总量	81,000	80,000	-1,000	-1.3%
沙田	辐射松	99,000	81,000	-18,000	-22.2%
	澳松	35,000	30,000	-5,000	0.0%
	铁杉	7,000	7,000	0	0.0%
	总量	141,000	118,000	-23,000	-19.5%
漳州	辐射松	94,555	94,325	-230	-0.2%
总量	2,849,155	2,810,625	-35,530	-1.3%	

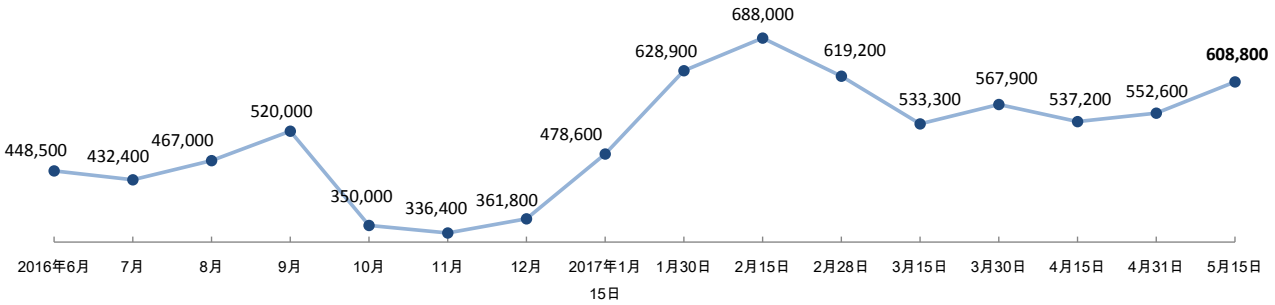
注: 红色百分比数据代表当期库存增加比率

库存

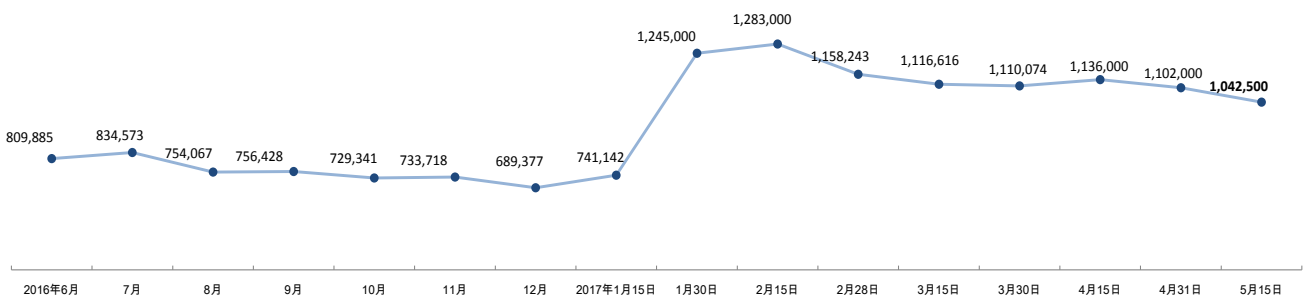
▼ 国内主要港口总量库存走势 (单位: m³)



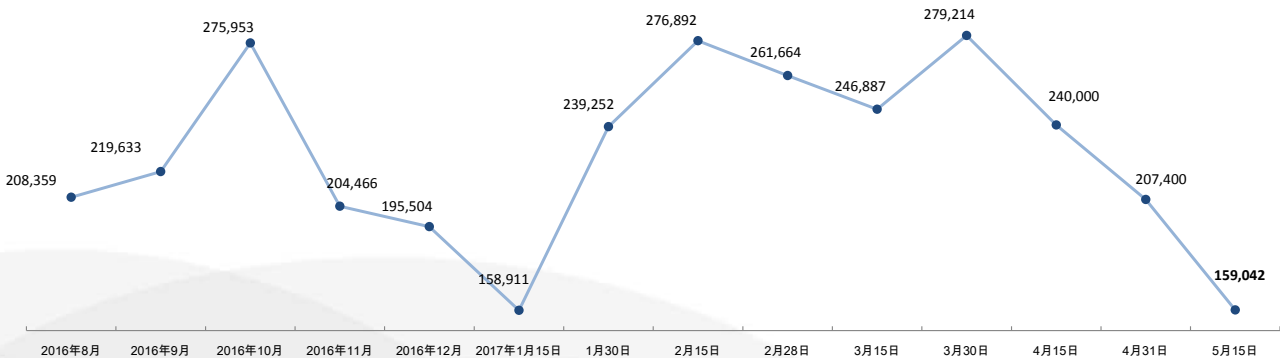
▼ 山东地区库存走势 (单位: m³)



▼ 太仓地区库存走势 (单位: m³)



▼ 新民洲港库存走势 (单位: m³)



读者意见反馈卡

尊敬的读者

感谢您阅读《中国木材市场报告》。

为了解您对本刊定位、栏目设置、报道内容等方面的意见和建议，请抽空填写《读者意见反馈卡》并回寄、传真或电子邮件给本刊编辑部，谢谢支持。

1、内容评价

您最喜欢本刊哪个栏目：

- | | |
|---------------------------------------|---|
| <input type="checkbox"/> 中国木材价格指数 | <input type="checkbox"/> 中国制造业采购经理人指数 PMI |
| <input type="checkbox"/> 汇率 & 利率趋势简报 | <input type="checkbox"/> 国内各港口原木价格 |
| <input type="checkbox"/> 国内各港口原木价格及走势 | <input type="checkbox"/> 国内各港口船舶到港量 |
| <input type="checkbox"/> 国内各港口库存 | <input type="checkbox"/> 海关月度数据及企业排名 |

您认为哪个栏目需改进：

- | | |
|---------------------------------------|---|
| <input type="checkbox"/> 中国木材价格指数 | <input type="checkbox"/> 中国制造业采购经理人指数 PMI |
| <input type="checkbox"/> 汇率 & 利率趋势简报 | <input type="checkbox"/> 国内各港口原木价格 |
| <input type="checkbox"/> 国内各港口原木价格及走势 | <input type="checkbox"/> 国内各港口船舶到港量 |
| <input type="checkbox"/> 国内各港口库存 | <input type="checkbox"/> 海关月度数据及企业排名 |

您认为还应该补充哪些栏目或内容 _____

2、您的关注点

您希望通过本刊了解：

- | | | | |
|---------------------------------|-------------------------------|-------------------------------|-------------------------------|
| <input type="checkbox"/> 宏观市场指数 | <input type="checkbox"/> 价格行情 | <input type="checkbox"/> 港口库存 | <input type="checkbox"/> 船舶信息 |
| <input type="checkbox"/> 企业排名 | <input type="checkbox"/> 其他 | | |

反馈联系方式：

地址：上海市徐汇区宜山路 425 号 1812 室

邮编：200030

电话：021-54350200

传真：021-34091163

E-mail: admin@shsws.net

