

WOOD INFORMATION UPDATES

总第 99期 | 木材信息快报
2022年10月刊



中国林产品集团有限公司



中国林业产业联合会国际投资贸易促进会

木材信息



上海胜握胜林业有限公司 编制



《木材信息快报》 Wood Information Updates
2022年10月刊【总第99期】

编辑部

编委会主任

张金贵

编委会副主任

王满 陈绍志 付建全 夏仕军 梁昊

编委会委员（按姓氏笔画为序）

陈万林 陈湘舟 张剑 尚金瑞

夏仕军 徐海平 梁昊

编辑

高超 申雅洁 李嘉敏

主办单位

中国林业产业联合会国际投资贸易促进会

中国林产品集团有限公司

北京市海淀区复兴路17号国海广场C座9层

010-84898240

上海胜握胜林业有限公司

上海市黄浦区龙华东路325号博荟广场A座12楼

021-34091160

内部刊物，严禁翻印，转载请注明出处

办刊宗旨：

聚焦行业新闻 掌握实时资讯

推动行业交流 促进企业发展



政经新闻


- 01 九部门联合助力“双碳”目标实现
- 03 我国进出口增长百分之九点九
- 05 前九月工业企业利润行业结构不断改善

汇率

- 07 人民币汇率、银行押汇利率趋势图
- 08 Libor美元统计简表、国际市场汇率

本期关注

- 09 我国GDP增长3.0%国民经济恢复向好



最新资讯 国内

- 15 宁明县朝林业产业产值超200亿元目标迈进
- 16 北京在5家国有林场建成百公里森林步道

CONTENTS 目录



最新资讯 国际

- 17 “爆炸性需求”导致芬兰桦木价格翻番
- 18 哈萨克斯坦或将禁止某些类型木材出口

林产聚焦

- 19 履约30年，中国湿地保护迈上新台阶

特别栏目

- 25 中林集团：林业央企“碳”索绿色发展新路径



九部门联合助力“双碳”目标实现

来源/人民网



记者从市场监管总局了解到，近日，市场监管总局、国家发展改革委、工业和信息化部、自然资源部、生态环境部、住房城乡建设部、交通运输部、中国气象局、国家林草局等九部门联合发布了《建立健全碳达峰碳中和标准计量体系实施方案》（以下简称《实施方案》），提出到2025年，碳达峰碳中和标准计量体系基本建立。

《实施方案》作为国家碳达峰碳中和“1+N”政策体系的保障方案之一，明确我国碳达峰碳中和标准计量体系工作总体部署，为相关行业、领域、地方和企业开展碳达峰碳中和标准计量体系建设工作起到指导作用。

《实施方案》提出，到2025年，碳达峰碳中和标准计量体系基本建立。到2030年，碳达峰碳中和标准计量体系更加健全。到2060年，技术水平更加先进、管理效能更加突出、服务能力更加高效、引领国际的碳中和标准计量体系全面建成，服务经济社会发展全面绿色转型，有力支撑碳中和目标实现。

《实施方案》围绕建立完善碳达峰碳中和标准计量体系，提出了完善碳排放基础通用标准体系、加强重点领域碳减排标准体系建设、加快布局碳清除标准体系、健全市场化机制标准体系、完善计量技术体系、加强计量管理体系建设、健全计量服务体系7个方面的24项重点任务，明确了实施碳计量科技创新工程、碳计量基础能力提升工程、碳计量标杆引领工程、碳计量精准服务工程、碳计量国际交流合作工程5项重点工程，开展双碳标准强基行动、百项节能降碳标准提升行动、低碳前沿技术标准引领行动、绿色低碳标准国际合作行动4项重



点行动，并对协调推动各项工作落实提出相应要求。

据悉，下一步，市场监管总局、国家发展改革委、工业和信息化部、自然资源部、生态环境部、住房城乡建设部、交通运输部、中国气象局、国家林草局将会同有关部门，扎实抓好《实施方案》贯彻落实，统筹推进碳达峰碳中和标准计量体系建设，支撑如期实现碳达峰碳中和目标。本
报
特
约
稿

我国进出口增长百分之九点九

来源/人民日报



据海关统计，今年前三季度，我国进出口总值 31.11 万亿元人民币，比去年同期（下同）增长 9.9%。其中，出口 17.67 万亿元，增长 13.8%；进口 13.44 万亿元，增长 5.2%；贸易顺差 4.23 万亿元，扩大 53.7%。


9月份，我国进出口总值3.81万亿元，增长8.3%。其中，出口2.19万亿元，增长10.7%；进口1.62万亿元，增长5.2%；贸易顺差5735.7亿元，扩大29.9%。

一般贸易进出口两位数增长、比重提升。前三季度，我国一般贸易进出口19.92万亿元，增长13.7%，占我外贸总值的64%，比去年同期提升2.1个百分点。其中，出口11.3万亿元，增长19.3%；进口8.62万亿元，增长7.1%。同期，加工贸易进出口6.27万亿元，增长3.4%，占20.2%。其中，出口3.99万亿元，增长5.4%；进口2.28万亿元，与去年同期基本持平。

对东盟、欧盟和美国等主要贸易伙伴进出口增长。前三季度，东盟为我第一大贸易伙伴，我与东盟贸易总值为4.7万亿元，增长15.2%，占我外贸总值的15.1%。欧盟为我第二大贸易伙伴，我与欧盟贸易总值为4.23万亿元，增长9%，占13.6%。美国为我第三大贸易伙伴，我与美国贸易总值为3.8万亿元，增长8%，占12.2%。其中，对美国出口2.93万亿元，增长10.1%；自美国进口8651.3亿元，增长1.3%。同期，我国对“一带一路”沿线国家合计进出口10.04万亿元，增长20.7%。其中，出口5.7万亿元，增长21.2%；进口4.34万亿元，增长20%。



民营企业进出口快速增长、比重提升。前三季度，民营企业进出口15.62万亿元，增长14.5%，占我外贸总值的50.2%，比去年同期提升2个百分点。同期，外商投资企业进出口10.42万亿元，增长2%。国有企业进出口5.02万亿元，增长15.1%。

机电产品和劳动密集型产品出口均增长。前三季度，我国出口机电产品10.04万亿元，增长10%，占出口总值的56.8%。同期，出口劳动密集型产品3.19万亿元，增长12.7%，占出口总值的18%。 

前九月工业企业利润行业结构不断改善

来源/人民网



1至9月份，全国规模以上工业企业营业收入同比增长8.2%，延续较快增长态势，企业利润同比下降2.3%。

从当月看，随着稳经济一揽子政策和接续政策发力显效，工业经济加快恢复，企业效益逐步好转，9月份工业企业利润降幅较上月收窄6.0个百分点，在41个工业大类行业中，有23个行业利润同比增长或减亏，其中14个行业实现两位数及以上增长；有25个行业利润增速较上月加快或降幅收窄、由降转增，占比超六成。

国家统计局工业司高级统计师朱虹介绍，前9月，工业企业利润行业结构不断改善。1至9月份，装备制造业利润同比增长0.6%，今年以来首次由降转增，拉动规模以上工业企业利润增速较1至8月份回升0.8个百分点。装备制造业利润占规模以上工业的比重为31.5%，较年初提高约6.4个百分点。前9月，汽车制造业利润虽同比下降1.9%，但在产业链供应链修复、新能源汽车生产增长等因素带动下，降幅收窄5.4个百分点，其中9月份当月利润增长47.4%。

电力、热力、燃气及水生产和供应业利润明显回升。1至9月份，电力、热力、燃气及水生产和供应业利润同比增长4.9%，今年以来首次由降转增，拉动规模以上工业企业利润增速较1至8月份回升0.6个百分点。其中，电力行业受用电需求增长、煤炭价格涨幅回落等因素带动，利润同比增长11.4%，扭转了持续一年多的下降局面。

采矿业利润保持较高增速。受大宗商品价格高位运行等因素影响，采矿业年初以来累计实现利润较多，利润增速保持较高水平。1至9月份，采矿业利润同比增长76.0%。其中，煤炭采选业利润增长88.8%；油气开采业利润增长1.12倍，继续保持快速增长。

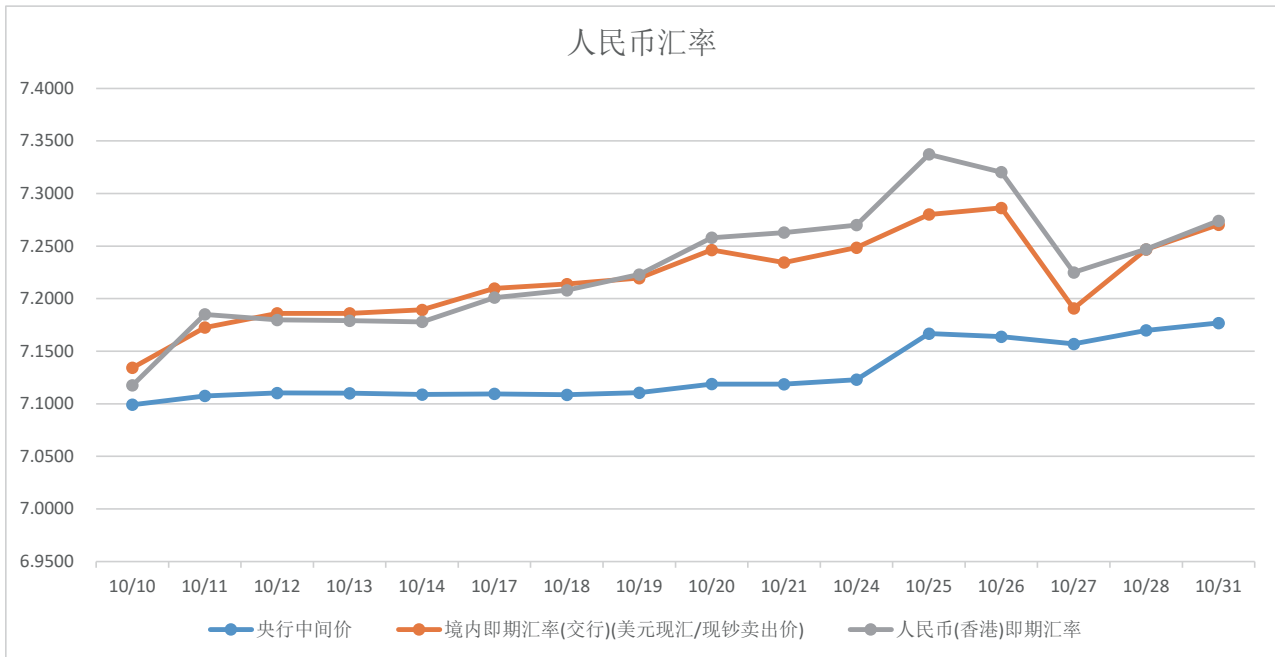
分企业类型看，私营、外资企业利润降幅收窄，中小企业利润增长加快。1至9月份，在规模以上工业企业中，国有控股企业利润继续保持增长，增速为3.8%；私营企业、外商及港澳台商投资企业利润降幅较1至8月份分别收窄0.2和2.7个百分点；中小企业利润同比增长1.5%，增速加快0.6个百分点。

“总体看，工业企业效益延续恢复态势，但也要看到，当前工业企业利润同比仍在下降，企业成本水平仍然较高，部分行业和企业生产经营还存在一定困难，加之国际政治经济形势更趋严峻复杂，工业企业效益持续恢复面临风险挑战。”朱虹表示，下一步，要全面贯彻党的二十大精神，落实党中央、国务院各项决策部署，把发展经济的着力点放在实体经济上，高效统筹疫情防控和经济社会发展，着力推动稳经济系列政策措施持续显效，巩固工业经济恢复向好势头。本报信息

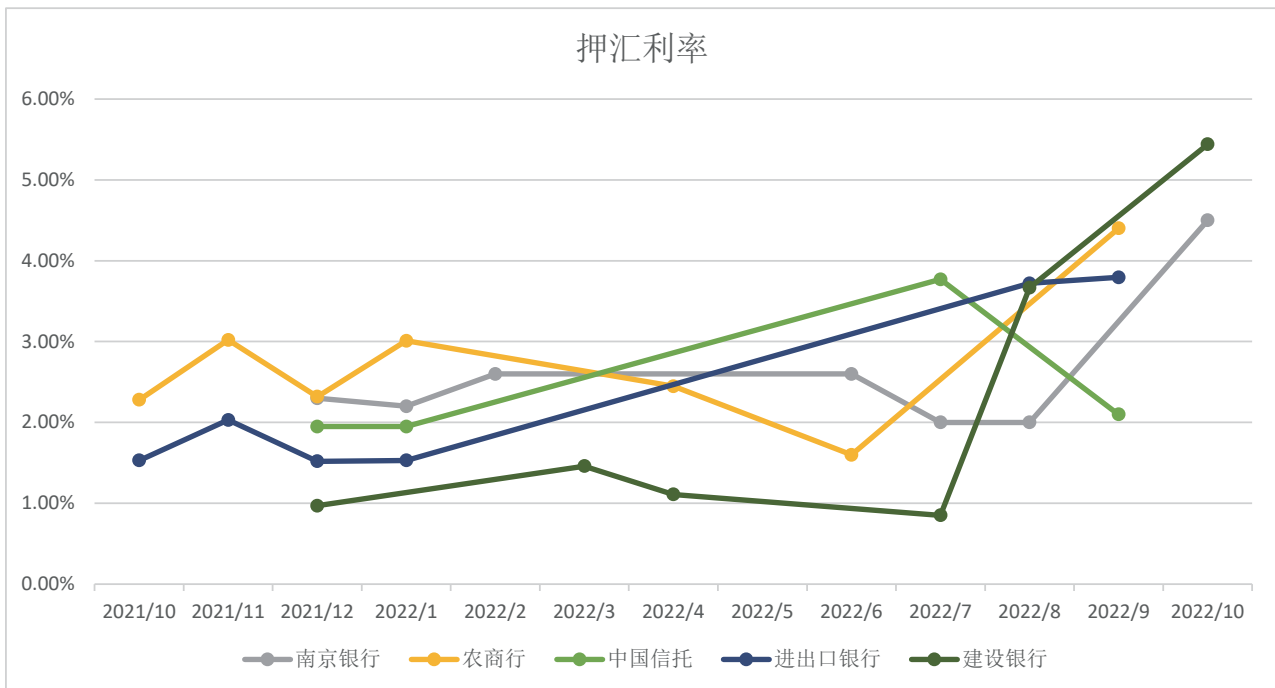
汇率

汇率 & 利率趋势简报

人民币汇率趋势图



相关银行各月押汇利率趋势图



Libor(美元)^{注1} 统计简表 (10月)

日期	O/N	一个月	三个月	六个月	一年
10月10日	3.06100	3.31671	3.91914	4.42743	5.05000
10月11日	3.05943	3.34557	3.94071	4.45329	5.09843
10月12日	3.06457	3.33871	4.01086	4.49000	5.06771
10月13日	3.06171	3.41214	4.07914	4.53857	5.10600
10月14日	3.06614	3.44300	4.19371	4.68529	5.28314
10月17日	3.06086	3.47986	4.22657	4.67371	5.31243
10月18日	3.06229	3.48914	4.24257	4.71500	5.33886
10月19日	3.06057	3.50071	4.27757	4.73743	5.33943
10月20日	3.06114	3.57243	4.32457	4.83186	5.42114
10月21日	3.06686	3.58557	4.35843	4.87500	5.47557
10月24日	3.06571	3.57643	4.32686	4.87700	5.36600
10月25日	3.06271	3.59643	4.35800	4.91557	5.39971
10月26日	3.06086	3.63229	4.37386	4.93186	5.39343
10月27日	3.06329	3.75386	4.41471	4.92829	5.37243
10月28日	3.06386	3.76771	4.43957	4.93086	5.36900
10月31日	3.06314	3.80486	4.46029	4.91586	5.44829

注 1:

LIBOR, 伦敦同业拆借利率 (London Inter Bank Offered Rate), 常作为商业贷款、抵押、发行债务利率的基准。

国际市场汇率

日期	美元指数	美元	欧元	英镑	澳元	加元	新西兰元	新加坡元	100日元
10月10日	113.15470	7.09920	6.92470	7.87480	4.52360	5.17760	3.98950	4.95670	4.89060
10月11日	113.28940	7.10750	6.91070	7.88670	4.48150	5.17020	3.96660	4.95580	4.88770
10月12日	113.26870	7.11030	6.92430	7.84420	4.47450	5.17850	3.98650	4.96330	4.89430
10月13日	112.45760	7.11010	6.91990	7.91130	4.47290	5.16020	3.99980	4.97040	4.85850
10月14日	113.28780	7.10880	6.95960	8.06470	4.48680	5.18450	4.02040	4.99030	4.83410
10月17日	112.09310	7.10950	6.95120	8.03440	4.43920	5.15720	3.97950	5.01540	4.80830
10月18日	112.03180	7.10860	7.00660	8.09450	4.48290	5.19980	4.03210	5.02000	4.78060
10月19日	112.89210	7.11050	7.03080	8.10020	4.50380	5.20170	4.06250	5.03060	4.77930
10月20日	112.84790	7.11880	6.99490	8.04240	4.48910	5.20740	4.06390	5.03360	4.77940
10月21日	111.87200	7.11860	6.99020	8.03200	4.48460	5.19460	4.05570	5.02720	4.76070
10月24日	112.04310	7.12300	7.04210	8.11310	4.55430	5.25160	4.11270	5.05940	4.81670
10月25日	110.90300	7.16680	7.09080	8.12610	4.53900	5.25160	4.08540	5.06200	4.81360
10月26日	109.70460	7.16380	7.16140	8.25600	4.58800	5.29270	5.29270	5.09050	4.85460
10月27日	110.58400	7.15700	7.21570	8.31800	4.64000	5.27920	4.17290	5.09730	4.88780
10月28日	110.68070	7.16980	7.16120	8.31640	4.63590	5.30190	4.18970	5.09640	4.91160
10月31日	111.57910	7.17680	7.17030	8.35710	4.61470	5.29750	4.18410	5.10220	4.87500



免责声明: 以上数据源自市场公开咨询平台, 并结合上海胜握胜公司实际情况编纂整理, 仅供内部参考

我国GDP增长3.0%国民经济恢复向好

来源/人民网



国家统计局发布三季度多项宏观经济数据显示，今年以来，面对复杂严峻的国内外形势和多重超预期因素冲击，国民经济顶住压力持续恢复，三季度经济恢复向好，明显好于二季度，生产需求持续改善，就业物价总体稳定，民生保障有力有效，总体运行在合理区间。

初步核算，前三季度国内生产总值 870269 亿元，按不变价格计算，同比增长 3.0%，比上半年加快 0.5 个百分点。分产业看，第一产业增加值 54779 亿元，同比增长 4.2%；第二产业增加值 350189 亿元，增长 3.9%；第三产业增加值 465300 亿元，增长 2.3%。分季度看，一季度国内生产总值同比增长 4.8%，二季度增长 0.4%，三季度增长 3.9%。从环比看，三季度国内生产总值增长 3.9%。

粮食生产形势较好，畜牧业平稳增长

前三季度，农业（种植业）增加值同比增长 3.8%。全国夏粮早稻产量合计 17553 万吨，比上年增加 155 万吨，增长 0.9%。秋粮播种面积稳中有增，秋粮生产有望丰收。前三季度，猪牛羊禽肉产量 6711 万吨，同比增长 4.4%，其中猪肉、牛肉、禽肉、羊肉产量分别增长 5.9%、3.6%、1.7%、1.5%；牛奶产量增长 7.7%，禽蛋产量增长 2.7%。三季度末，生猪存栏 44394 万头，同比增长 1.4%，其中能繁殖母猪存栏 4362 万头；生猪出栏 52030 万头，同比增长 5.8%。

工业生产恢复加快，装备制造业和高技术制造业较快增长

前三季度，全国规模以上工业增加值同比增长 3.9%，比上半年加快 0.5 个百分点。分三大门



类看，采矿业增加值同比增长 8.5%，制造业增长 3.2%，电力、热力、燃气及水生产和供应业增长 5.6%。高技术制造业、装备制造业增加值同比分别增长 8.5%、6.3%，快于全部规模以上工业 4.6、2.4 个百分点。分经济类型看，国有控股企业增加值同比增长 3.6%；股份制企业增长 4.9%，外商及港澳台商投资企业下降 0.1%；私营企业增长 3.4%。分产品看，新能源汽车、太阳能电池产量同比分别增



长 112.5%、33.7%。三季度，规模以上工业增加值同比增长 4.8%，比二季度加快 4.1 个百分点。其中，9 月份规模以上工业增加值同比增长 6.3%，比上月加快 2.1 个百分点，环比增长 0.84%。9 月份，制造业采购经理指数为 50.1%，比上月上升 0.7 个百分点；企业生产经营活动预期指数为 53.4%，上升 1.1 个百分点。1-8 月份，全国规模以上工业企业实现利润总额 55254 亿元，同比下降 2.1%。

服务业持续恢复，现代服务业增势较好

前三季度，服务业增加值同比增长 2.3%，比上半年加快 0.5 个百分点。其中，信息传输、软件和信息技术服务业，金融业增加值分别增长 8.8%、5.5%。三季度，服务业增加值同比增长 3.2%，二季度为下降 0.4%。前三季度，服务业生产指数同比增长 0.1%。9 月份，服务业生产指数同比增长 1.3%。1-8 月份，全国规模以上服务业企业营业收入同比增长 5.1%，比 1-7 月份加快 0.9 个百分点；其中，信息传输、软件和信息技术服务业增长 8.2%，卫生和社会工作增长 8.7%。9 月份，服务业商务活动指数为 48.9%。从行业情况看，邮政、电信广播电视及卫星传输服务、货币金融服务等行业商务活动指数位于 60.0% 以上较高景气区间。从市场预期看，服务业业务活动预期指数为 56.1%。

市场销售逐步改善，基本生活类商品销售较快

前三季度，社会消费品零售总额 320305 亿元，同比增长 0.7%，上半年为同比下降 0.7%。按经营单位所在地分，城镇消费品零售额 277753 亿元，同比增长 0.7%；乡村消费品零售额 42552 亿元，增长 0.9%。按消费类型分，商品零售 289055 亿元，同比增长 1.3%；餐饮收入 31249 亿元，下降 4.6%。基本生活类消费增势较好，限额以上单位粮油食品类、饮料类商品零售额分别增长 9.1%、6.9%。全

国网上零售额 95884 亿元，增长 4.0%。其中，实物商品网上零售额 82374 亿元，增长 6.1%，占社会消费品零售总额的比重为 25.7%。三季度，社会消费品零售总额同比增长 3.5%，二季度为下降 4.6%。其中，9 月份社会消费品零售总额同比增长 2.5%，环比增长 0.43%。

固定资产投资稳中有升，高技术产业投资较快增长

前三季度，全国固定资产投资（不含农户）421412 亿元，同比增长 5.9%。分领域看，基础设施投资同比增长 8.6%，制造业投资增长 10.1%，房地产开发投资下降 8.0%。分产业看，第一产业投资同比增长 1.6%，第二产业投资增长 11.0%，第三产业投资增长 3.9%。民间投资增长 2.0%。高技术产业投资增长 20.2%，其中高技术制造业和高技术服务业投资分别增长 23.4%、13.4%。高技术制造业中，电子及通信设备制造业、医疗仪器设备及仪器仪表制造业投资分别增长 28.8%、26.5%；高技术服务业中，科技成果转化服务业、研发设计服务业投资分别增长 22.1%、18.7%。社会领域投资增长 13.2%，其中卫生、教育投资分别增长 31.2%、8.1%。全国商品房销售面积 101422 万平方米，同比下降 22.2%；商品房销售额 99380 亿元，下降 26.3%。三季度，固定资产投资同比增长 5.7%，比二季度加快 1.5 个百分点；9 月份固定资产投资环比增长 0.53%。





居民消费价格温和上涨，工业生产者出厂价格涨幅回落

前三季度，全国居民消费价格（CPI）同比上涨 2.0%，涨幅比上半年扩大 0.3 个百分点。分类别看，食品烟酒价格同比上涨 1.9%，衣着价格上涨 0.6%，居住价格上涨 1.0%，生活用品及服务价格上涨 1.1%，交通通信价格上涨 5.9%，教育文化娱乐价格上涨 2.0%，医疗保健价格上涨 0.7%，其他用品及服务价格上涨 1.3%。在食品烟酒价格中，粮食价格上涨 2.7%，鲜菜价格上涨 8.7%，鲜果价格上涨 13.5%。扣除食品和能源价格后的核心 CPI 同比上涨 0.9%。三季度，全国居民消费价格同比上涨 2.6%。其中，9 月份居民消费价格同比上涨 2.8%，环比上涨 0.3%。

前三季度，全国工业生产者出厂价格同比上涨 5.9%，涨幅比上半年收窄 1.8 个百分点。三季度工业生产者出厂价格同比上涨 2.5%。其中，9 月份工业生产者出厂价格同比上涨 0.9%，环比下降 0.1%。前三季度，全国工业生产者购进价格同比上涨 8.3%，涨幅比上半年收窄 2.1 个百分点；其中，9 月份同比上涨 2.6%，环比下降 0.5%。

就业形势总体稳定

前三季度，全国城镇调查失业率平均为 5.6%，其中三季度平均为 5.4%，比二季度下降 0.4 个百分点。9 月份，全国城镇调查失业率为 5.5%，比上月上升 0.2 个百分点。本地户籍人口调查失业率为 5.4%；外来户籍人口调查失业率为 5.6%，其中外来




农业户籍人口调查失业率为 5.5%。16-24 岁人口、25-59 岁人口调查失业率分别为 17.9%、4.7%。31 个大城市城镇调查失业率为 5.8%。全国企业就业人员周平均工作时间为 47.8 小时。三季度末，外出务工农村劳动力总量 18270 万人。

居民收入平稳增长，农村居民收入增长快于城镇

前三季度，全国居民人均可支配收入 27650 元，同比名义增长 5.3%；扣除价格因素实际增长 3.2%，比上半年加快 0.2 个百分点。按常住地分，城镇居民人均可支配收入 37482 元，同比名义增长 4.3%，实际增长 2.3%；农村居民人均可支配收入 14600 元，同比名义增长 6.4%，实际增长

4.3%。从收入来源看，全国居民人均工资性收入、经营净收入、财产净收入、转移净收入分别名义增长 5.1%、5.2%、5.8%、5.6%。全国居民人均可支配收入中位数 23277 元，同比名义增长 5.1%。

国家统计局新闻发言人表示，总的来看，我国经济克服多重超预期冲击的不利影响，主要指标恢复回稳，保持在合理区间，积极因素累积增多。但也要看到，外部环境更趋复杂严峻，国内经济恢复基础仍不牢固。下阶段，要继续做好“六稳”“六保”工作，狠抓相关政策落实见效，充分释放政策效能，着力保市场主体稳就业稳物价，扩大有效需求，推改革激活力，巩固经济恢复发展基础，保持经济运行在合理区间，力争实现最好结果。 




宁明县朝林业产业产值超200亿元目标迈进

来源/宁明融媒

宁明县林业资源丰富，森林总面积 364.5 万亩，森林覆盖率 61.85%。十年来，宁明县举全县之力、全县之智，全力破解林业产业发展面临的“大资源、小产业”“大木材、小加工”短板和困境。

产业强，则底气足。近年来，宁明县林产加工产业龙头效应不断凸显，广西祥盛木业公司被评为中国板材行业“最

具影响力（品牌）制造企业”，与索菲亚、欧派、维尚等三大国内家居巨头签署战略合作协议。2022 年以来，宁明县重点推进重大林业产业项目建设，力争在三年内引进建设 7 家规模以上木材精深加工重大项目，逐步形成以木材原料、单板、人造板、刨花板、贴面板、家具制造等为一体的木材加工全产业链，全县正朝林业产业产值超 200 亿元目标迈进。





北京在5家国有林场建成百公里森林步道

来源/中国绿色时报

今年，北京市推进建设了5条森林步道，均位于国有林场范围内，总长度超100公里，已接待游客超30万人次。5条森林步道建设时优先利用原有的山野小路、林区道路，将原有的防火步道、巡防步道、作业步道以及山区古道进行整合串联，并建立统一的森林步道标识标牌。

5条森林步道各具特色。其中，八达岭林场太行山国家森林

步道（北京延庆段）全长33公里，是一条行走在长城脚下的步道，也是太行山国家森林步道的终点所在；京西林场大台森林步道全长25公里，是一条循迹京西古道的步道；十三陵林场蟒山森林步道全长20公里，是一条远眺十三陵水库和明十三陵世界文化遗产的步道；上方山林场森林步道全长12公里，是一条探寻千年古刹的步道；五座楼林场森林步道全长10公里，是一条纵览密云水库的步道。 






“爆炸性需求” 导致芬兰桦木价格翻番

来源/央视新闻

桦木因燃烧热量高成为芬兰的传统木柴类型之一，受到消费者和部分工业企业的追捧。报道称，由于芬兰支持欧盟对俄罗斯制裁，并试图逐步摆脱俄罗斯的能源供应，自今年夏末以来，芬兰对于桦木的“爆炸性需求”导致桦木价格翻了一番，使得不少木材店铺交货延迟严重，一些线上商店甚至因为断货而被迫关闭，这反过来又推动价格进一步上涨。芬兰以前大多数的工业需求木材都是从俄罗斯进口，根

据芬兰自然资源研究所的数据，2021年，北欧国家进口的原木74%来自俄罗斯。目前，芬兰已紧急从国内市场寻找替代木材，但情况并不乐观。

作为芬兰最大木材零售商之一的Maatukku公司首席执行官潘迪·卡腾那表示，尽管桦木的价格已经翻番，但即将到来的大量订单又可能让价格继续上涨。由于木材需求过高，芬兰政府已经提醒仓储业主要保护好木材。在坦佩雷等城市已经发生了木材被盗事件。






哈萨克斯坦或将禁止某些类型木材出口

来源/界面新闻

哈通社 10 月 17 日报道，哈萨克斯坦工业和基础设施发展部日前拟定关于禁止从哈萨克斯坦出口某些类型木材的命令草案。该文件称，未来 6 个月内禁止出口商品编码为 4401(燃料用原木)、4403(燃料用未加工木材)、4404(未加工木桩)、4406(铁路或电车轨道专用原木)和 4407(用厚度超过 6 毫米的锯片锯过的木材)的木材。



据命令，国家收入委员会、边防局和哈萨克斯坦国家铁路公司将采取相应措施，确保禁令落实。

履约30年，中国湿地保护迈上新台阶

来源/新华社



水波荡漾、候鸟踟蹰……秋日的风景线在天津七里海湿地不断延展，东方白鹳、灰鹤、反嘴鹬等越来越多的候鸟来到这里栖息、“中转”，很是热闹。

“前些年，我们观测到几十只东方白鹳就异常兴奋，这几年每年都有 3000 多只东方白鹳在七里海停留。曾经消失 10 多年的‘鸟中大熊猫’震旦鸦雀又重返七里海。”天津市七里海湿地自然保护区管委会巡查巡护支队副支队长韩克武说。

据了解，过去七里海湿地由周边农户承包养殖，为了不让过境候鸟捕食鱼、虾等，有的农户甚至会放炮轰鸟。近年来随着湿地保护加强、人为活动退出，加上广泛宣传与科普，村民也渐渐加入呵护候鸟的队伍。据统计，七里海湿地观测到的鸟类已由 5 年前的 227 种增加到 258 种，数量也大幅增长。

湿地，被喻为“地球之肾”，是重要的生态系统，具有涵养水源、净化水质、调节气候、维护生物多样性等多种生态功能，与人们的生产生活息息相关。

第三次全国国土调查及 2020 年度国土变更调查结果显示，全国湿地面积约 5635 万公顷，



包括红树林地、森林沼泽、灌丛沼泽、沼泽草地、沿海滩涂、内陆滩涂、沼泽地、河流水面、湖泊水面、水库水面、坑塘水面（不含养殖水面）、沟渠、浅海水域等。

今年是中国加入《关于特别是作为水禽栖息地的国际重要湿地公约》30 周年。国家林



草局有关负责人说，30年来，我国努力践行可持续发展和生态文明理念，大力推进湿地保护修复。中国以全球4%的湿地，满足了世界五分之一人口对湿地生产、生活、生态和文化等多种需求，为全球湿地保护和合理利用作出了重要贡献。

党的十八大以来，在大力推进生态文明建设背景下，公众湿地保护意识不断增强，湿地保护修复力度不断加大，开启了全面保护湿地新阶段。

这位负责人表示，2003年国务院批准发布了《全国湿地保护工程规划（2002-2030）》，陆续实施了三个五年期实施规划，中央政府累计投入198亿元，实施了4100多个项目，带动地方共同开展湿地生态保护修复。

目前我国湿地保护管理体系初步建立，共指定了64处国际重要湿地，设定了29处国家重要湿地，建立了901处国家湿地公园。

随着社会经济快速发展，保护和利用的矛盾也日益凸显，湿地遭受非法侵占、围垦、污染等现象时有发生，亟需立法保驾护航。2022年6月1日，我国首部专门保护湿地的法律——湿地保护法施行。这部法律立足湿地生态系统的整体性保护修复，确立了湿地保护管理顶层设计的“四梁八柱”。


30年来，我国作为湿地公约常委会成员国，深度参与公约事务和规则制定，广泛开展国际合作和交流，为全球生态治理贡献中国智慧和方案。

党的二十大报告中明确，“提升生态系统多样性、稳定性、持续性”“推行草原森林河流湖泊湿地休养生息”。湿地保护是其中的重要方面。

前不久，我国发布《全国湿地保护规划（2022-2030年）》，提出到2025年，全国湿地保有量总体稳定，湿地保护率达到55%，新增国际重要湿地20处、国家重要湿地50处。到2030年，湿地保护高质量发展新格局初步



建立，生态系统功能和生物多样性明显改善，法治化水平持续提升，使我国成为全球湿地保护修复的重要参与者、贡献者和引领者。

迈上新征程，更多湿地将得到进一步保护，更加充分展现新时代中国人与自然和谐之美。 

中林集团：林业央企“碳”索绿色发展新路径

来源/国资委网站



岁月的华章，总是在披荆斩棘的前行中书写；历史的鼓点，总是在时代转进的关键处敲响。在实现人与自然和谐发展的伟大征程中，中林人以“引领生态产业发展、创建世界一流企业”为使命，不断“碳”索现代林业发展之路。

在“双碳”目标引领下，当国宝大熊猫口中丰盛的盘中餐和城市管道、管廊擦出火花，小小的竹子摇身一变，成了一种新型的生物基材料。政策背书，前景广阔，中林人立足竹缠绕复合材料，努力抢占双碳赛道关键点，在如火如荼的新材料市场中，蓄力绿色低碳发展新动能。

立足双碳 科技创新谋发展

“万物各得其和以生，各得其养以成。”中林人努力探索林业产业发展与生态文明建设有效结合新途径，确保林业产业始终在健康发展轨道快速前行。

中华文明历来崇尚天人合一，追求人与自然和谐共生。“中国将力争2030年前实现碳达峰、2060年前实现碳中和。”当中国作为《联合国气候变化框架公约》首批缔约方之一、联合国政府间气候变化专门委员会（IPCC）发起国之一，向世界作出庄严承诺时，中林人看到了自己作为林业央企的担当使命——做“双碳”战略领跑者、生态产品价值实现示范者、构建现代林业产业体系领军者、木材安全压舱石。

竹缠绕复合材料具有质量轻、拉伸强度高、韧性好，资源可再生及综合利用、耐腐蚀、保温



隔音性能好、阻燃、抗风抗震、使用寿命长、成本低等优势，可加工制作成竹缠绕复合管、竹缠绕管廊、竹缠绕整体组合式房屋、竹缠绕军工产品、竹缠绕高铁车厢等产品，在市政、水利、建筑、交通、石油化工、海洋、航天、国防建设等领域具有广阔的应用前景。

我国作为当之无愧的“竹子王国”，每年有1.1亿吨竹资源被闲置，如果把这些闲置的竹



子充分利用起来，做成 1 亿吨以上的竹缠绕产品，每年可减少碳排放 4.48 亿吨，这个数字将是我国每年碳排放总量的 4.5% 左右。

当中林人与竹缠绕复合材料相遇，“碳达峰”“碳中和”的火花四溅，这种新型的低碳节能减排产品即将迎来它的春天。

中林人下定决心：“我们要将竹缠绕复合材料做大做强做好，让小小的竹子成为中国的减碳固碳新名片，走遍中国，走向世界！”

抢抓机遇 踔厉奋发展宏图

作为林业行业唯一中央企业和国家生态产业建设的主力军，中林集团牢记“国之大者”，坚持贯彻新发展理念，融入新发展格局，推动企业高质量发展，在“双碳”战略的机遇与引领下，踔厉奋发地拉开了发展竹缠绕产业的序幕。2022 年 7 月 21 日，第一届中林鑫宙竹缠绕发展有限公司股东会筹备会在京顺利召开。此次会议的召开，标志着竹缠绕项目迈出实质性步伐。

2022 年 7 月 28 日，竹缠绕管廊项目顺利通过“竹缠绕管廊技术研究”建设行业科技成果评估会。评估委员会专家一致认为，该项目的经济、社会、环境效益明显，填补了管廊建设领域材质

方面的空白，达到了国际领先水平。2022年8月30日，中林鑫宙竹缠绕发展有限公司应运而生，标志着中林竹缠绕项目迈出实质性步伐。

2022年9月1日，中林竹缠绕复合材料产品首次亮相中国国际服务贸易交易会，吸引了众多观众的驻足观看，获得来自50余家主流媒体的广泛关注和传播，影响力辐射海内外，成为本次服贸会“网红打卡地”之一。中林集团竹缠绕技术扬帆起航，正迎来发展的春天！目前，竹缠绕复合管产品被国家林业局成果鉴定评为“技术达到国际领先水平”，并被布局推广于浙江、新疆、黑龙江、湖北、山东、福建、广西、江苏、重庆、山西、湖南等省市区的供水、排水、农田灌溉等工程中。其中“莒南县临港产业园区竹缠绕复合管供水工程”被国家发改委节能中心评选为“重点节能技术应用典型案例”。


砥砺前行 初心不改谱新篇

“众力并，则万钧不足举也。”实现碳达峰、碳中和的战略目标，绝不是轻轻松松就能实现的，需要付出艰苦卓绝的努力！中林集团将继续发挥减碳降碳主力军、压舱石、顶梁柱、国家队作用，主动对接时代命题，加快推进山东烟台项目和广东汕尾项目，以2023年为产业元年，力争在未



来5年里，建立标准化竹缠绕产能建设基地，完成产能300万吨、产值500亿元的竹缠绕制品产能建设。

“千磨万击还坚劲，任尔东西南北风。”无论是竹子，还是竹缠绕复合材料，还是不断为之拼搏奋斗的中林人，他们都在用坚韧书写担当，用奋斗谱写华章！

踔厉奋发、勇毅前行、团结奋斗，在党的二十大精神指引下，中林人将继续以实际行动助力国家“双碳”目标实现，推动林竹产业可持续发展，用心书写“绿色低碳高质量发展”的新时代答卷！



读者意见反馈

感谢您阅读《木材信息快报》杂志。为了切实提高本刊质量,多登读者期望的内容,为读者提供更贴近、更实用的资讯,我们诚恳地希望您拨冗赐教。您的意见对我们极为重要,将为我们今后的发展方向提供依据。请您认真填写问卷,可以通过传真、E-mail 或者邮寄等方法,将已填写好的反馈表给到本刊编辑部。谢谢支持!

您的个人资料

姓名: _____ 电话: _____ Email: _____

地址: _____

请在下面相应的□内打“√”

1. 您对本刊总体质量的评价:

好 较好 一般 差

2. 您对本刊内容的评价:

通俗易懂 不易懂 难懂

3. 您对本期杂志内容阅读程度是:

全部都读 大部分都读 大约读一半内容 只读很少一部分内容

4. 您认为本刊印刷装订质量如何?

好 较好 一般 差

5. 您认为本刊排版设计如何?

好 较好 一般 差

6. 你曾与多少人分享过我们的杂志?

1~3人 4~8人 9人以上

7. 您认为本刊比较好的栏目是(可多选):

政经新闻 汇率 本期关注
最新资讯 林产聚焦 特别栏目

8. 您认为本刊需要改进的栏目是(可多选):

政经新闻 汇率 本期关注
最新资讯 林产聚焦 特别栏目

9. 您认为本刊还应增加哪方面的内容?

10. 您认为本刊需改进的地方及其他建议:

本刊联系方式

邮箱: admin@shsws.net

电话: 021-34091160 传真: 34091163

地址: 上海市龙华东路 325 号博荟广场 A 座 12 楼

联系方: 上海胜握胜林业有限公司《木材信息快报》编辑部